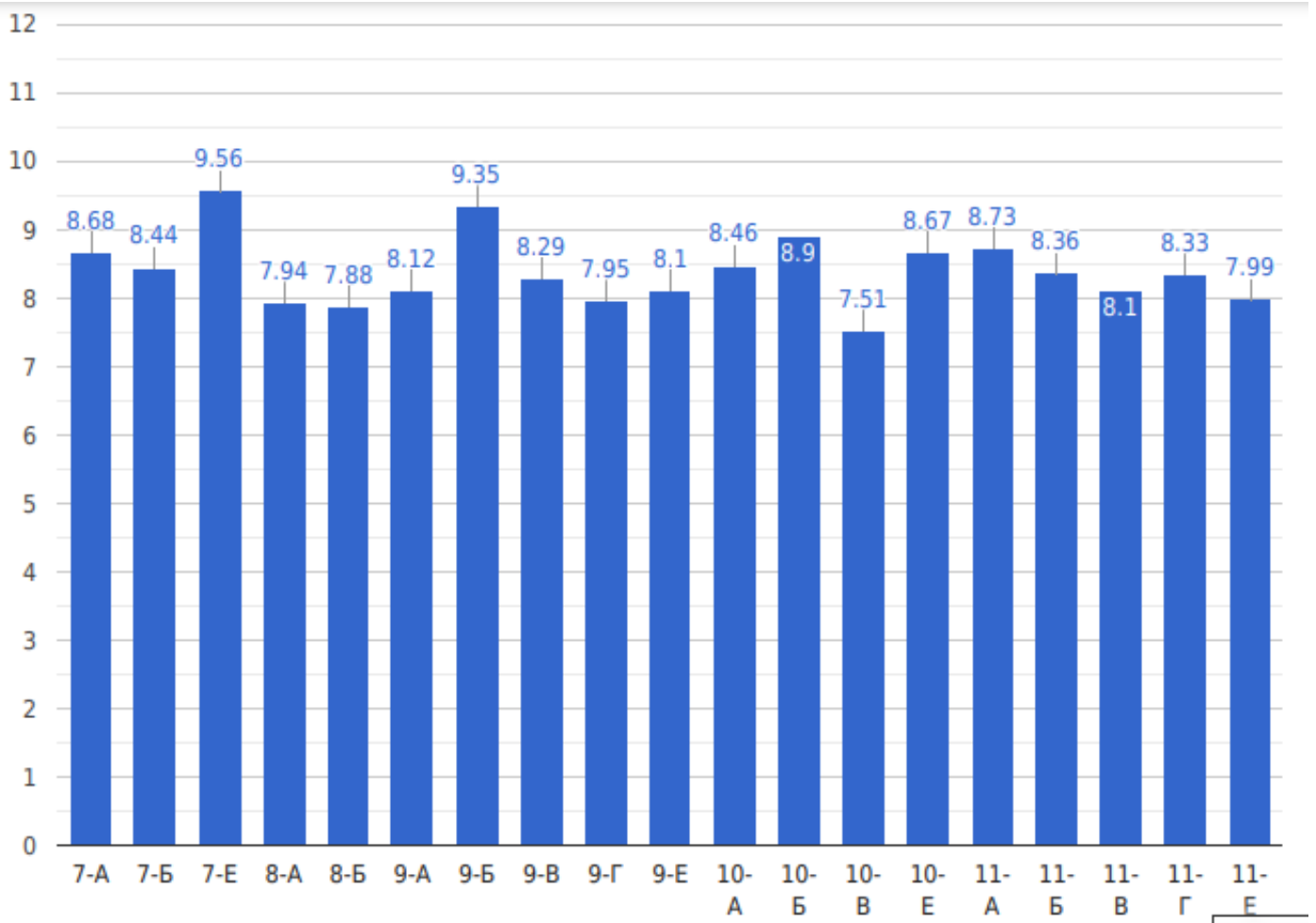


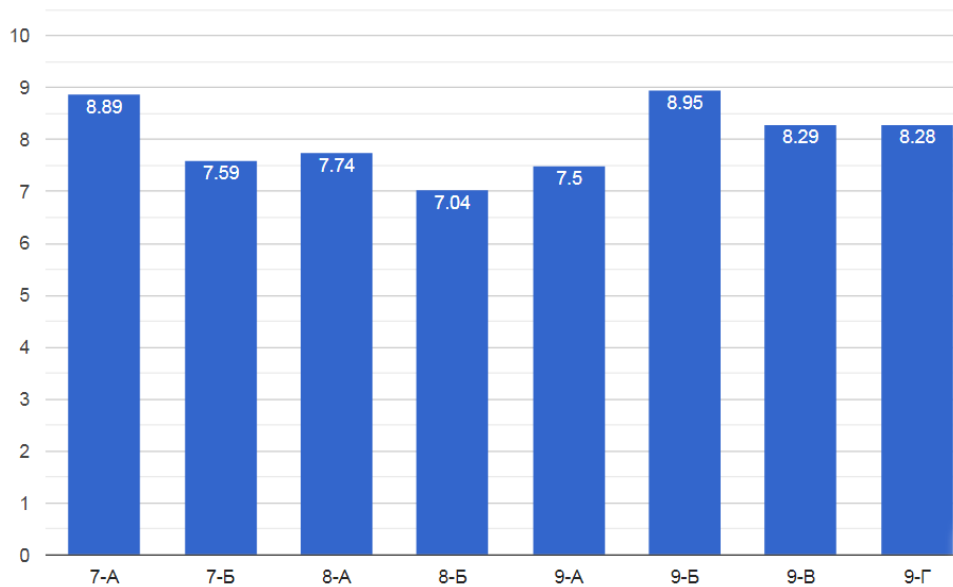
**МОНІТОРИНГ
НАВЧАЛЬНИХ ДОСЯГНЕНЬ
ЗДОБУВАЧІВ ОСВІТИ
БАГАТОПРОФІЛЬНОГО ЛІЦЕЮ
ДЛЯ ОБДАРОВАНИХ ДІТЕЙ
ЗА II СЕМЕСТР 2023/2024 Н.Р.**



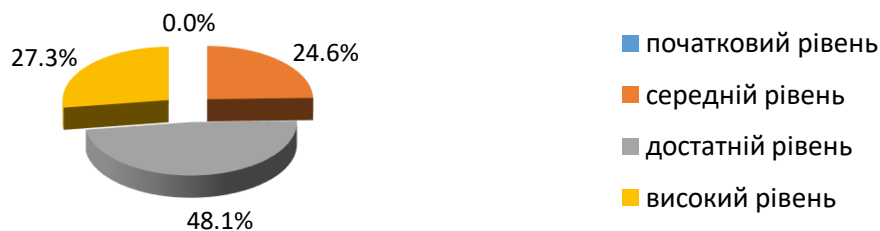
ЗАГАЛЬНИЙ РЕЙТИНГ УСПІШНОСТІ КЛАСІВ



РЕЙТИНГ УСПІШНОСТІ КЛАСІВ З АЛГЕБРИ



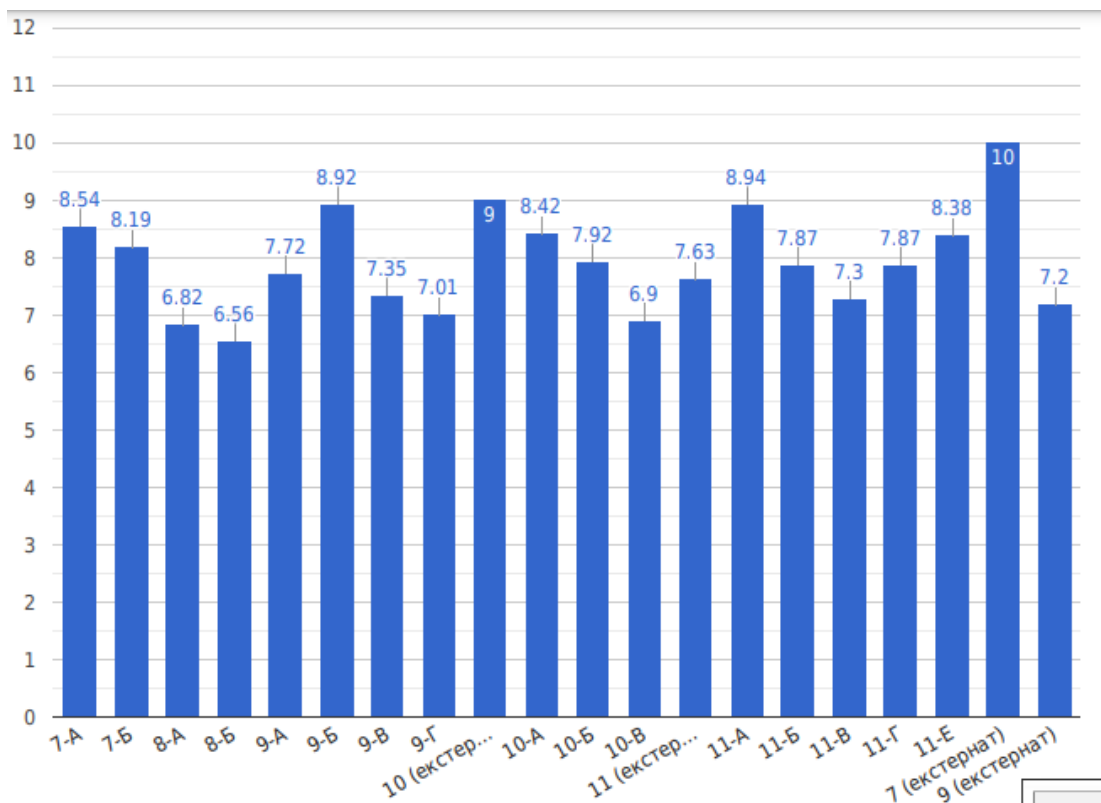
Результативність навчання учнів з алгебри за II семестр 2023/2024 н. р.



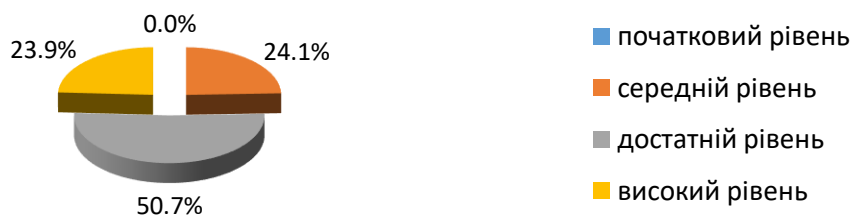
Якісні показники навчання учнів з алгебри за II семестр 2023 /2024 н. р.

Клас	Кількість учнів у класі	Початковий (1-3)		Середній (4-6)		Достатній (7-9)		Високий (10-12)		Якість знань
		Кількість	Відсотки	Кількість	Відсотки	Кількість	Відсотки	Кількість	Відсотки	
7-A	18	0	0,0%	2	11,1%	8	44,4%	8	44,4%	88,9%
7-Б	22	0	0,0%	6	27,3%	13	59,1%	3	13,6%	72,7%
7 (е)	1	0	0,0%	0	0,0%	1	0,0%	0	0,0%	100,0%
8-A	27	0	0,0%	8	29,6%	12	44,4%	7	25,9%	70,4%
8-Б	25	0	0,0%	10	40,0%	13	52,0%	2	8,0%	60,0%
9-A	26	0	0,0%	11	42,3%	7	26,9%	8	30,8%	57,7%
9-Б	21	0	0,0%	3	14,3%	5	23,8%	13	61,9%	85,7%
9-В	21	0	0,0%	3	14,3%	13	61,9%	5	23,8%	85,7%
9-Г	18	0	0,0%	0	0,0%	15	83,3%	3	16,7%	100,0%
9 (е)	8	0	0,0%	3	37,5%	3	37,5%	2	25,0%	62,5%
Всього	187	0	0,0%	46	24,6%	90	48,1%	51	27,3%	
Середній показник якості знань				75,4%						

РЕЙТИНГ УСПІШНОСТІ КЛАСІВ З АНГЛІЙСЬКОЇ МОВИ



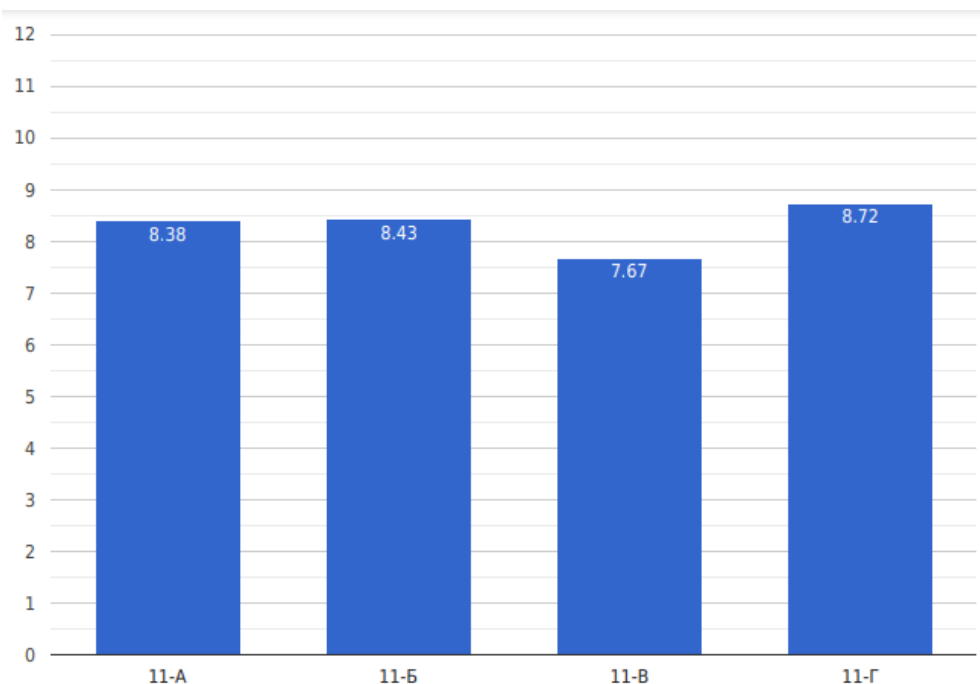
Результативність навчання учнів з англійської мови за II семестр 2023/2024 н. р.



Якісні показники навчання учнів з англійської мови за II семестр 2023 / 2024 н. р.

Клас	Кількість учнів у	Початковий (1-3)		Середній (4-6)		Достатній (7-9)		Високий (10-12)		Якість знань
		Кількість	Відсотки	Кількість	Відсотки	Кількість	Відсотки	Кількість	Відсотки	
7-А	18	0	0,0%	1	5,6%	9	50,0%	8	44,4%	94,4%
7-Б	22	0	0,0%	2	9,1%	12	54,5%	8	36,4%	90,9%
7 (e)	1	0	0,0%	0	0,0%	0	0,0%	1	100,0%	100,0%
8-А	27	0	0,0%	13	48,1%	11	40,7%	3	11,1%	51,9%
8-Б	25	0	0,0%	10	40,0%	13	52,0%	2	8,0%	60,0%
9-А	24	0	0,0%	8	25,0%	13	54,2%	5	20,8%	75,0%
9-Б	21	0	0,0%	6	28,6%	7	33,3%	9	42,9%	76,2%
9-В	21	0	0,0%	10	47,6%	7	33,3%	5	23,8%	57,1%
9-Г	18	0	0,0%	10	55,6%	7	38,9%	0	0,0%	38,9%
9 (e)	5	0	0,0%	2	40,0%	3	60,0%	0	0,0%	60,0%
10-А	30	0	0,0%	4	13,3%	15	50,0%	9	30,0%	80,0%
10-Б	26	0	0,0%	4	15,4%	11	42,3%	8	30,8%	73,1%
10-В	22	0	0,0%	8	36,4%	15	68,2%	1	4,5%	72,7%
10 (e)	8	0	0,0%	1	12,5%	3	37,5%	5	62,5%	100,0%
11-А	29	0	0,0%	2	6,9%	16	55,2%	12	41,4%	96,6%
11-Б	23	0	0,0%	4	17,4%	13	56,5%	5	21,7%	78,3%
11-В	21	0	0,0%	3	14,3%	10	47,6%	3	14,3%	61,9%
11-Г	18	0	0,0%	2	11,1%	12	66,7%	5	27,8%	94,4%
11 (e)	14	0	0,0%	2	14,3%	12	86%	0	0,0%	85,7%
Всього	373	0	0,0%	90	24,1%	189	50,7%	89	23,9%	
Середній показник якості знань					74,5%					

РЕЙТИНГ УСПІШНОСТІ КЛАСІВ З АСТРОНОМІЇ



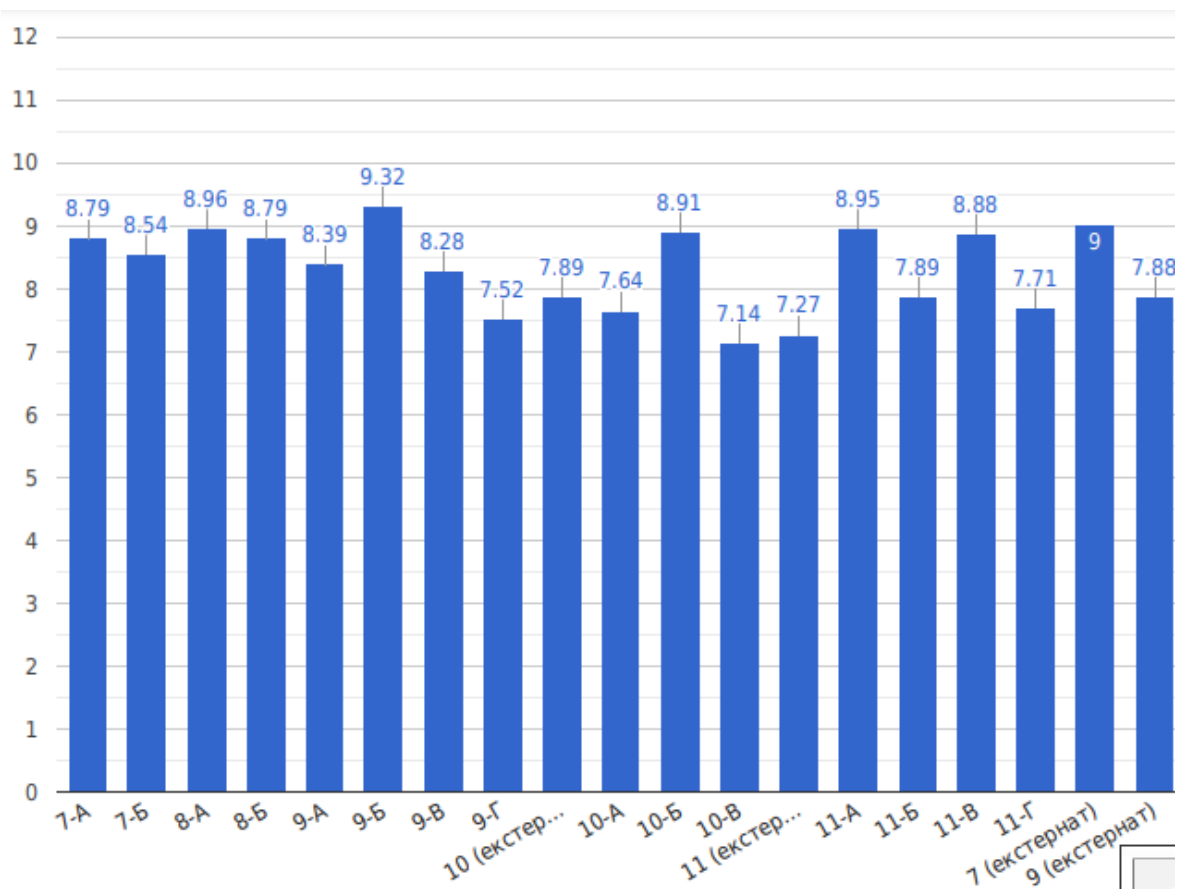
Результативність навчання учнів з астрономії за II семестр 2023/2024 н. р.



Якісні показники навчання учнів з астрономії за II семестр 2023 / 2024 н. р.

Клас	Кількість учнів у класі	Початковий (1-3)		Середній (4-6)		Достатній (7-9)		Високий (10-12)		Якість знань
		Кількість	Відсотки	Кількість	Відсотки	Кількість	Відсотки	Кількість	Відсотки	
11-А	29	0	0,0%	4	13,8%	14	48,3%	11	37,9%	86,2%
11-Б	23	0	0,0%	3	13,0%	12	52,2%	7	30,4%	82,6%
11-В	21	0	0,00%	4	19,0%	15	71,4%	2	9,5%	81,0%
11-Г	18	0	0,0%	0	0,0%	12	66,7%	6	33,3%	100,0%
11 (е)	16	0	0,0%	4	25,0%	11	68,8%	1	6,3%	75,0%
Всього	107	0	0,0%	15	14,0%	64	59,8%	27	25,2%	
Середній показник якості знань				85,0%						

РЕЙТИНГ УСПІШНОСТІ КЛАСІВ З БІОЛОГІЇ

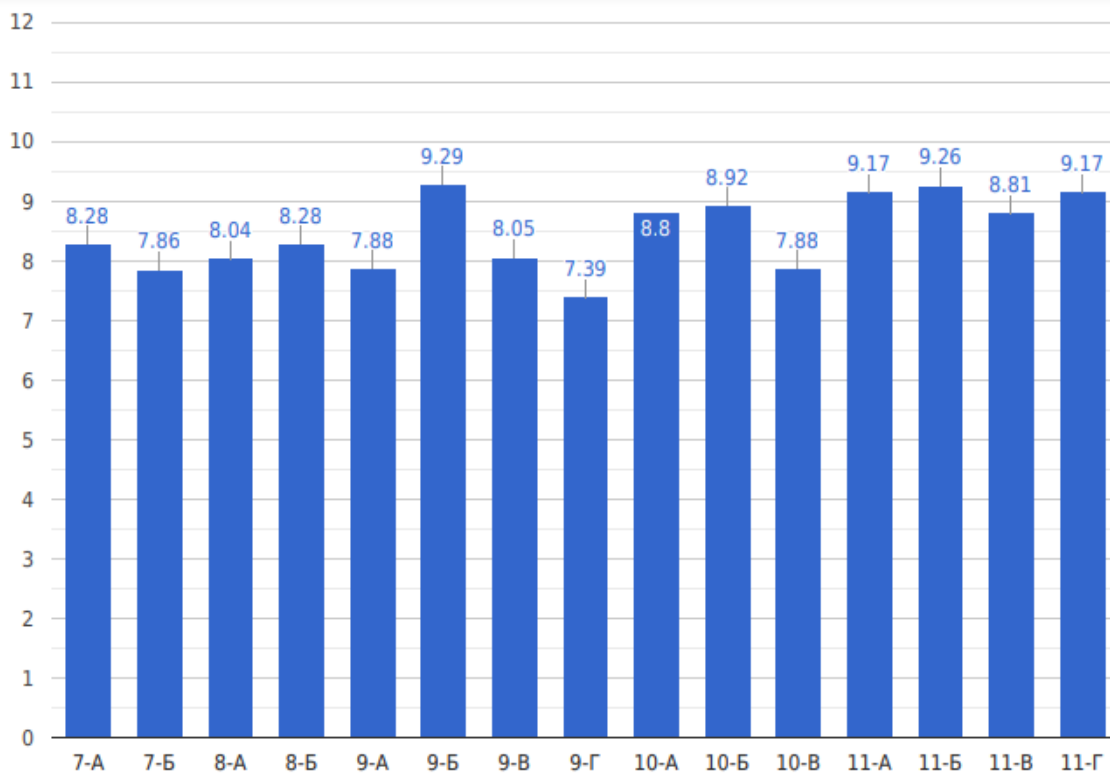


Результативність навчання учнів з біології за II семестр 2023/2024 н. р.



Якісні показники навчання учнів з біології за II семестр 2023 / 2024 н. р.										
Клас	Кількість учнів у класі	Початковий (1-3)		Середній (4-6)		Достатній (7-9)		Високий (10-12)		Якість знань
		Кількість	Відсотки	Кількість	Відсотки	Кількість	Відсотки	Кількість	Відсотки	
7-А	18	0	0,0%	1	5,6%	10	55,6%	7	38,9%	94,4%
7-Б	22	0	0,0%	0	0,0%	17	77,3%	5	22,7%	100,0%
7 (е)	1	0	0,0%	0	0,0%	1	100,0%	0	0,0%	100,0%
8-А	27	0	0,0%	0	0,0%	18	66,7%	9	33,3%	100,0%
8-Б	25	0	0,0%	1	4,0%	15	60,0%	9	36,0%	96,0%
9-А	26	0	0,0%	1	3,8%	19	73,1%	6	23,1%	96,2%
9-Б	21	0	0,0%	0	0,0%	8	38,1%	13	61,9%	100,0%
9-В	21	0	0,0%	0	0,0%	18	85,7%	3	14,3%	100,0%
9-Г	18	0	0,0%	0	0,0%	16	88,9%	2	11,1%	100,0%
9 (е)	8	0	0,0%	0	0,0%	7	87,5%	1	12,5%	100,0%
10-А	30	0	0,0%	6	20,0%	19	63,3%	5	16,7%	80,0%
10-Б	26	0	0,0%	0	0,0%	15	57,7%	11	42,3%	100,0%
10-В	22	0	0,0%	3	13,6%	17	77,3%	2	9,1%	86,4%
10 (е)	9	0	0,0%	2	22,2%	5	55,6%	2	22,2%	77,8%
11-А	29	0	0,0%	4	13,8%	11	37,9%	14	48,3%	86,2%
11-Б	23	0	0,0%	4	17,4%	16	69,6%	3	13,0%	82,6%
11-В	21	0	0,0%	2	9,5%	12	57,1%	7	33,3%	90,5%
11-Г	18	0	0,0%	4	22,2%	9	50,0%	5	27,8%	77,8%
11 (е)	16	0	0,0%	6	37,5%	8	50,0%	2	12,5%	62,5%
Всього	381	0	0,0%	34	8,9%	241	63,3%	106	27,8%	
Середній показник якості знань				91,1%						

РЕЙТИНГ УСПІШНОСТІ КЛАСІВ ІЗ ВСЕСВІТНЬОЇ ІСТОРІЇ



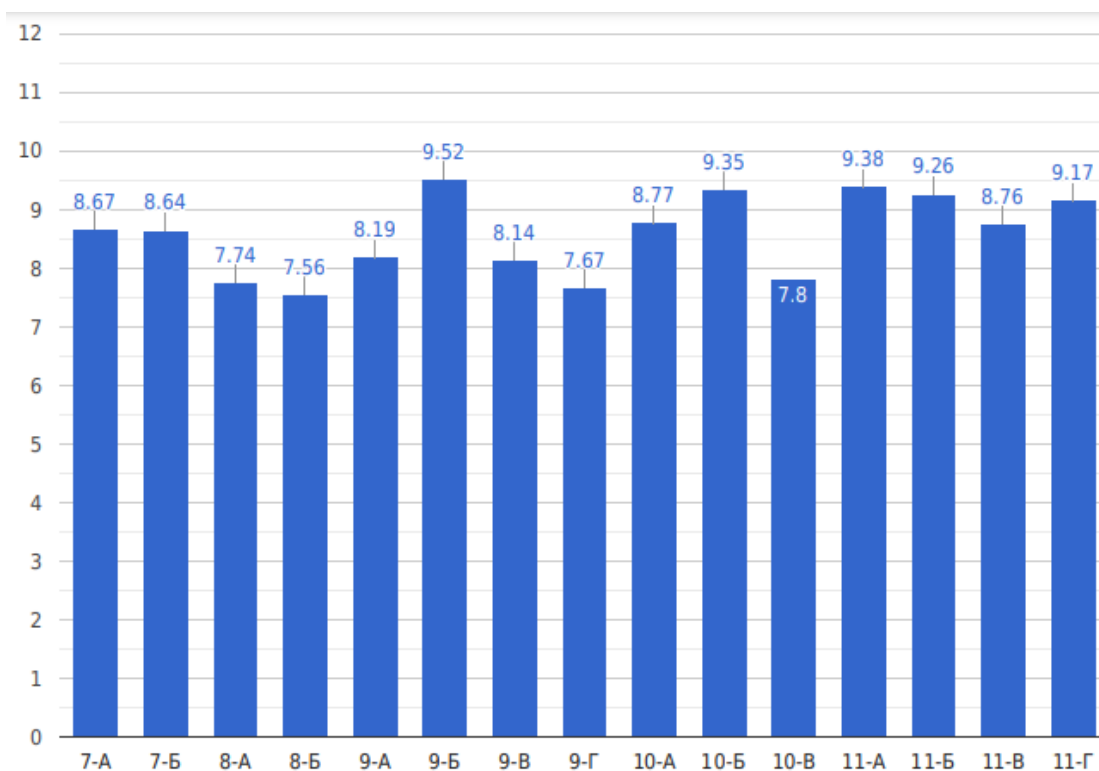
Результативність навчання учнів із всесвітньої історії за II семестр 2023 /2024 н. р.



Якісні показники навчання учнів із всесвітньої історії за II семестр 2023 / 2024 н. р.

Клас	Кількість учнів у класі	Початковий (1-3)		Середній (4-6)		Достатній (7-9)		Високий (10-12)		Якість знань
		Кількість	Відсотки	Кількість	Відсотки	Кількість	Відсотки	Кількість	Відсотки	
7-А	18	0	0,0%	2	11,1%	12	66,7%	4	22,2%	88,9%
7-Б	22	0	0,0%	6	27,3%	10	45,5%	6	27,3%	72,7%
7 (е)	1	0	0,0%	0	0,0%	0	0,0%	1	100,0%	100,0%
8-А	27	0	0,0%	3	11,1%	17	63,0%	7	25,9%	88,9%
8-Б	25	0	0,0%	5	20,0%	13	52,0%	7	28,0%	80,0%
9-А	26	0	0,0%	6	23,1%	13	50,0%	7	26,9%	76,9%
9-Б	21	0	0,0%	0	0,0%	8	38,1%	13	61,9%	100,0%
9-В	21	0	0,0%	5	23,8%	10	47,6%	6	28,6%	76,2%
9-Г	18	0	0,0%	4	22,2%	12	66,7%	2	11,1%	77,8%
9 (е)	8	0	0,0%	2	25,0%	5	62,5%	1	12,5%	75,0%
10-А	30	0	0,0%	2	6,7%	18	60,0%	11	36,7%	96,7%
10-Б	26	0	0,0%	3	11,5%	12	46,2%	11	42,3%	88,5%
10-В	22	0	0,0%	0	0,0%	20	90,9%	2	9,1%	100,0%
10 (е)	9	0	0,0%	3	33,3%	3	33,3%	3	33,3%	66,7%
11-А	29	0	0,0%	2	6,9%	9	31,0%	18	62,1%	93,1%
11-Б	23	0	0,0%	0	0,0%	12	52,2%	11	47,8%	100,0%
11-В	21	0	0,0%	0	0,0%	16	76,2%	5	23,8%	100,0%
11-Г	18	0	0,0%	0	0,0%	10	55,6%	8	44,4%	100,0%
11 (е)	16	0	0,0%	1	6,3%	8	50,0%	7	43,8%	93,8%
Всього	381	0	0,0%	44	11,5%	208	54,6%	130	34,1%	
Середній показник якості знань				88,7%						

РЕЙТИНГ УСПІШНОСТІ КЛАСІВ З ГЕОГРАФІЇ



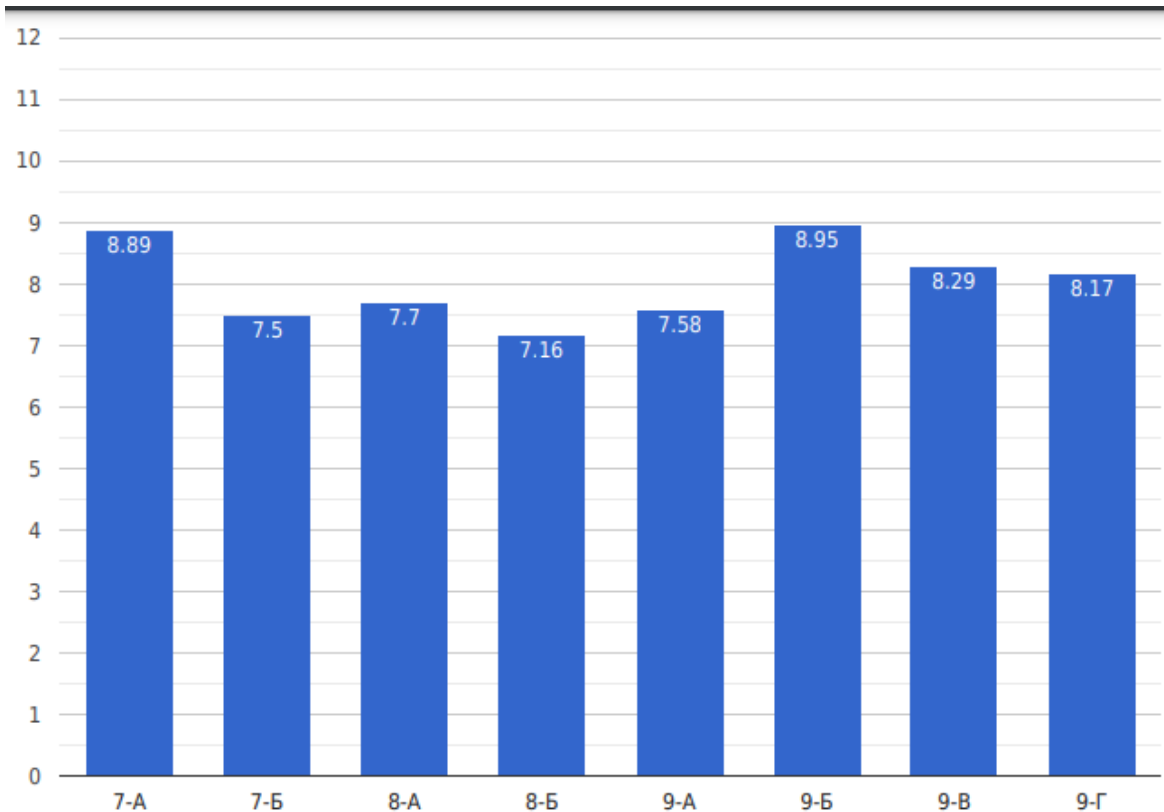
Результативність навчання учнів з географії за II семестр 2023/2024 н. р.




Якісні показники навчання учнів з географії за II семестр 2023 / 2024 н. р.

Клас	Кількість учнів у класі	Початковий (1-3)		Середній (4-6)		Достатній (7-9)		Високий (10-12)		Якість знань
		Кількість	Відсотки	Кількість	Відсотки	Кількість	Відсотки	Кількість	Відсотки	
7-A	18	0	0,0%	2	11,1%	12	66,7%	4	22,2%	88,9%
7-Б	22	0	0,0%	0	0,0%	17	77,3%	5	22,7%	100,0%
7 (e)	1	0	0,0%	0	0,0%	0	0,0%	1	100,0%	100,0%
8-A	27	0	0,0%	7	25,9%	17	63,0%	3	11,1%	74,1%
8-Б	25	0	0,0%	10	40,0%	10	40,0%	5	20,0%	60,0%
9-A	26	0	0,0%	6	23,1%	13	50,0%	7	26,9%	76,9%
9-Б	21	0	0,0%	0	0,0%	8	38,1%	13	61,9%	100,0%
9-В	21	0	0,0%	5	23,8%	9	42,9%	7	33,3%	76,2%
9-Г	18	0	0,0%	4	22,2%	12	66,7%	2	11,1%	77,8%
9 (e)	8	0	0,0%	1	12,5%	5	62,5%	2	25,0%	87,5%
10-A	30	0	0,0%	3	10,0%	16	53,3%	11	36,7%	90,0%
10-Б	26	0	0,0%	1	3,8%	13	50,0%	12	46,2%	96,2%
10-В	22	0	0,0%	2	9,1%	18	81,8%	2	9,1%	90,9%
10 (e)	9	0	0,0%	1	11,1%	2	22,2%	6	66,7%	88,9%
11-A	29	0	0,0%	0	0,0%	15	51,7%	14	48,3%	100,0%
11-Б	23	0	0,0%	0	0,0%	12	52,2%	11	47,8%	100,0%
11-В	21	0	0,0%	0	0,0%	16	76,2%	5	23,8%	100,0%
11-Г	18	0	0,0%	0	0,0%	11	61,1%	7	38,9%	100,0%
11(e)	16	0	0,0%	0	0,0%	10	62,5%	6	37,5%	100,0%
Всього	381	0	0,0%	42	11,0%	216	56,7%	123	32,3%	
Середній показник якості знань				89,0%						

РЕЙТИНГ УСПІШНОСТІ КЛАСІВ З ГЕОМЕТРІЇ



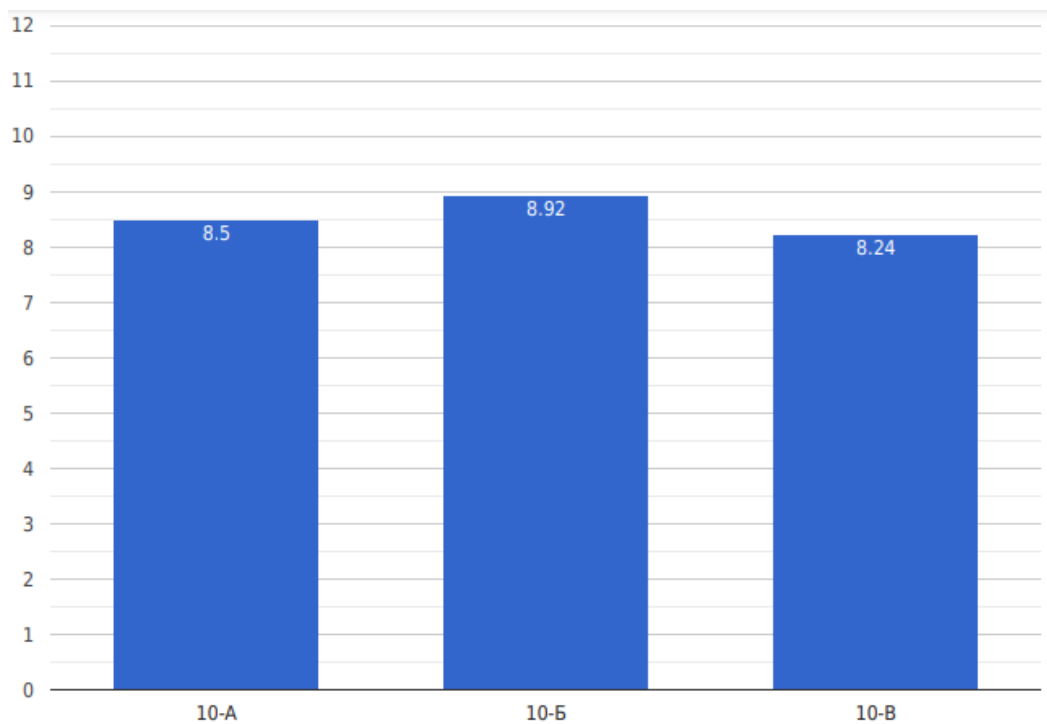
Результативність навчання учнів з геометрії за II семестр 2023/2024 н. р.



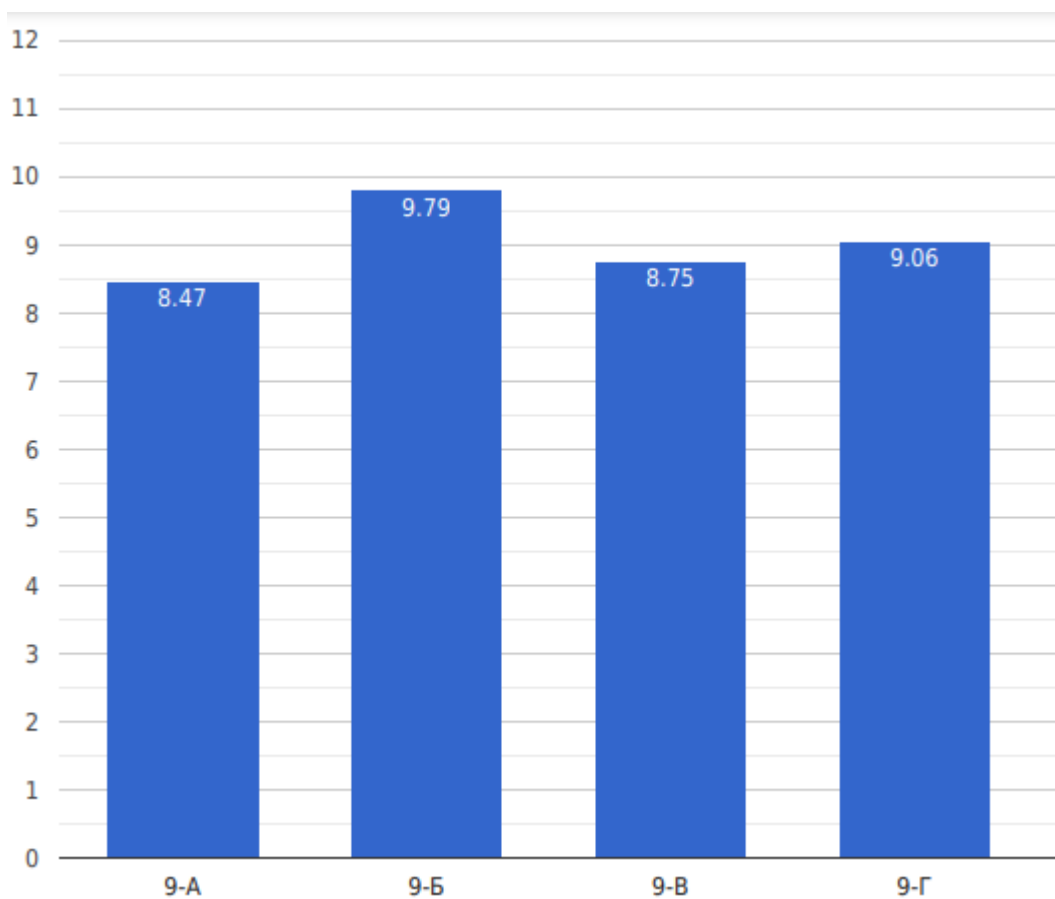
Якісні показники навчання учнів з геометрії за II семестр 2023 / 2024 н. р.

Клас	Кількість учнів у класі	Початковий (1-3)		Середній (4-6)		Достатній (7-9)		Високий (10-12)		Якість знань
		Кількість	Відсотки	Кількість	Відсотки	Кількість	Відсотки	Кількість	Відсотки	
7-A	18	0	0,0%	2	11,1%	7	38,9%	9	50,0%	88,9%
7-B	22	0	0,0%	7	31,8%	12	54,5%	3	13,6%	68,2%
7 (е)	1	0	0,0%	0	0,0%	1	100,0%	0	0,0%	100,0%
8-A	27	0	0,0%	8	29,6%	13	48,1%	6	22,2%	70,4%
8-B	25	0	0,0%	11	44,0%	12	48,0%	3	12,0%	60,0%
9-A	26	0	0,0%	11	42,3%	7	26,9%	8	30,8%	57,7%
9-B	21	0	0,0%	1	4,8%	10	47,6%	10	47,6%	95,2%
9-B	21	0	0,0%	2	9,5%	15	71,4%	4	19,0%	90,5%
9-G	18	0	0,0%	0	0,0%	15	83,3%	3	16,7%	100,0%
9 (е)	8	0	0,0%	3	37,5%	4	50,0%	1	12,5%	62,5%
Всього	187	0	0,0%	45	24,1%	96	51,3%	47	25,1%	
Середній показник якості знань				76,5%						

РЕЙТИНГ УСПІШНОСТІ КЛАСІВ З ГРОМАДЯНСЬКОЇ ОСВІТИ



РЕЙТИНГ УСПІШНОСТІ КЛАСІВ З ПРАВОЗНАВСТВА



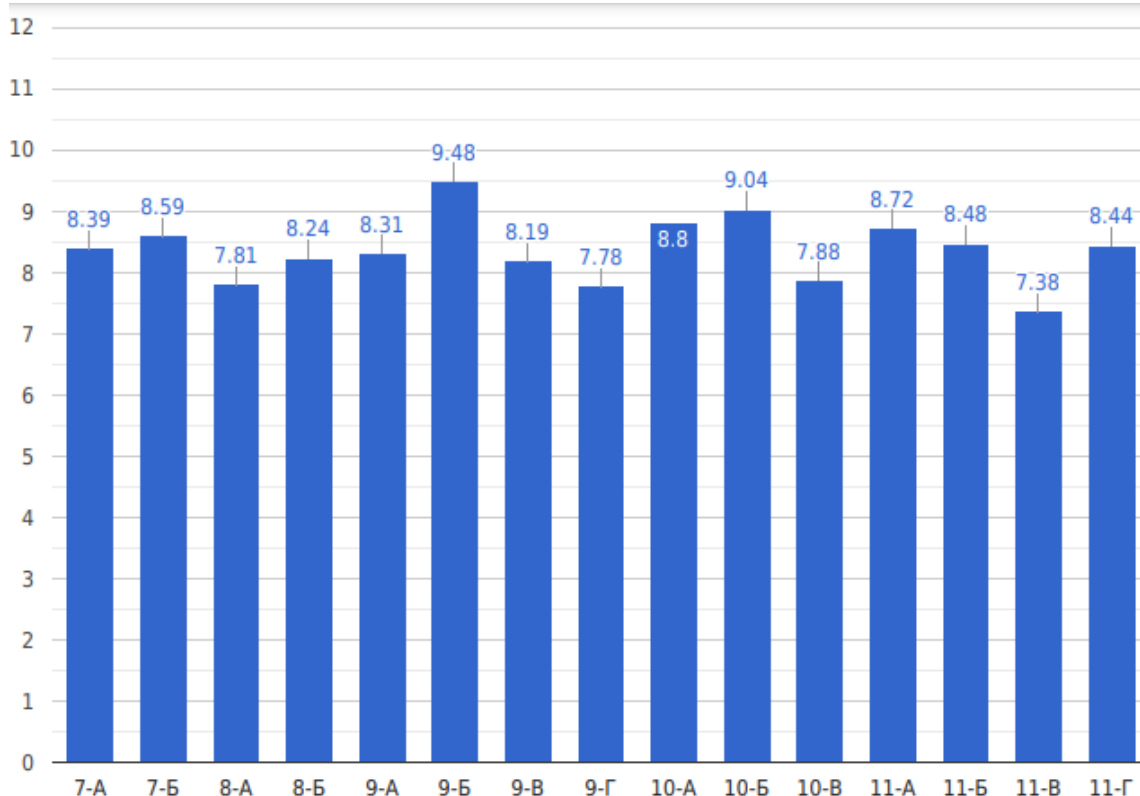
Результативність навчання учнів з правознавства та громадянської освіти за II семестр 2023/2024 н. р.



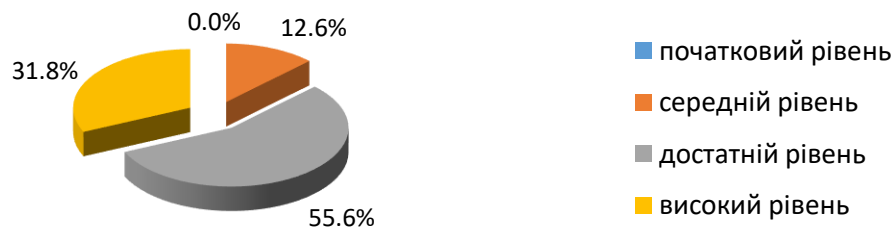
Якісні показники навчання учнів з правознавства та громадянської освіти за II семестр 2023 /2024 н. р.

Клас	Кількість учнів у класі	Початковий (1-3)		Середній (4-6)		Достатній (7-9)		Високий (10-12)		Якість знань
		Кількість	Відсотки	Кількість	Відсотки	Кількість	Відсотки	Кількість	Відсотки	
9-А	26	0	0,0%	2	7,7%	14	53,8%	10	38,5%	92,3%
9-Б	21	0	0,0%	0	0,0%	3	14,3%	18	85,7%	100,0%
9-В	21	0	0,0%	0	0,0%	11	52,4%	10	47,6%	100,0%
9-Г	18	0	0,0%	0	0,0%	5	70,0%	13	30,0%	100,0%
9 (е)	8	0	0,0%	3	38%	3	38%	2	25%	62,5%
10-А	30	0	0,0%	2	6,7%	18	60,0%	10	33,3%	93,3%
10-Б	26	0	0,0%	1	3,8%	13	50,0%	12	46,2%	96,2%
10-В	22	0	0,0%	0	0,0%	18	81,8%	4	18,2%	100,0%
10 (е)	9	0	0,0%	0	0,0%	2	22,2%	7	77,8%	100,0%
Всього	181	0	0,0%	8	4,4%	87	48,1%	86	47,5%	
Середній показник якості знань				95,6%						

РЕЙТИНГ УСПІШНОСТІ КЛАСІВ ІЗ ЗАРУБІЖНОЇ ЛІТЕРАТУРИ



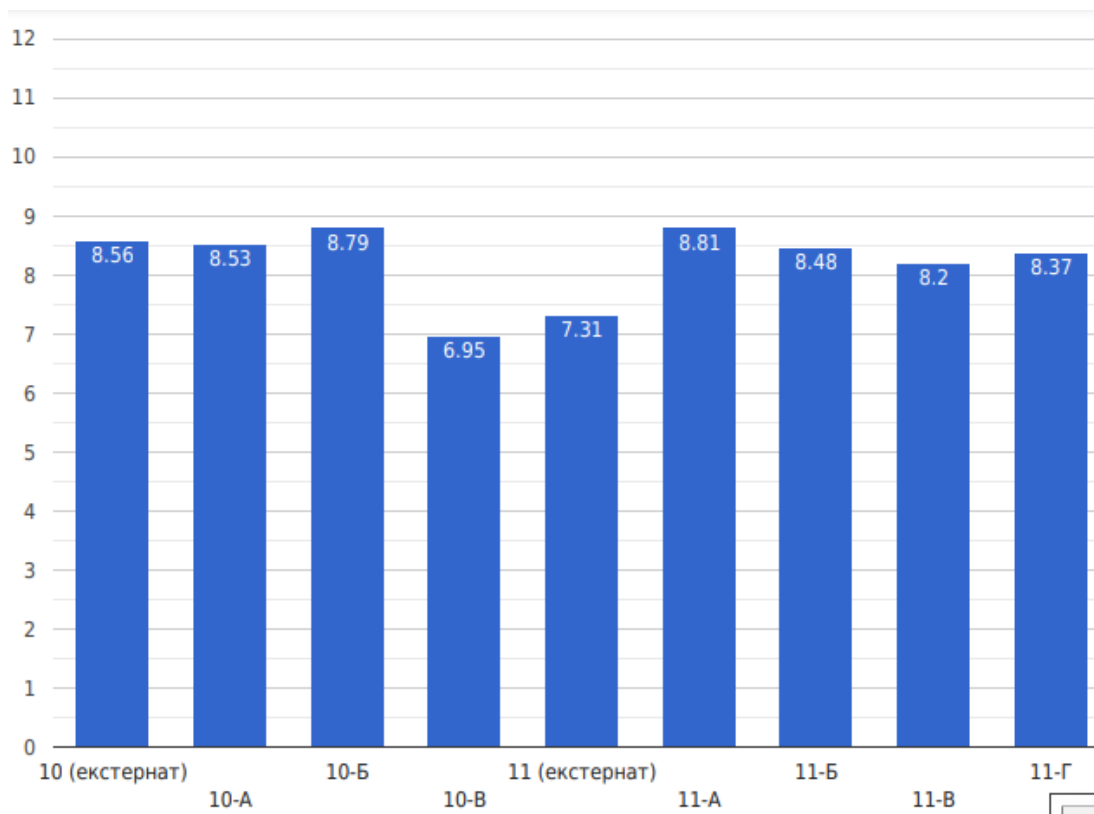
Результативність навчання учнів із зарубіжної літератури за II семестр 2023/2024 н. р.



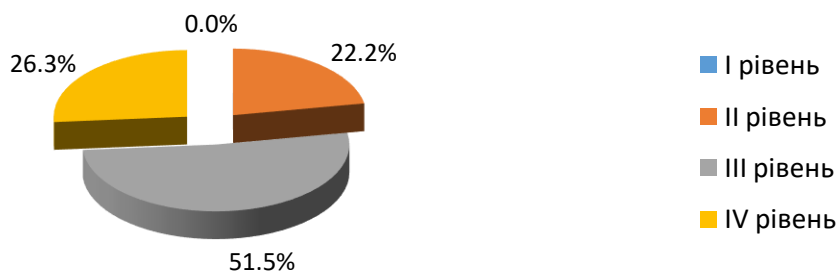
Якісні показники навчання учнів із зарубіжної літератури за II семестр 2023 / 2024 н. р.

Клас	Кількість учнів у	Початковий (1-3)		Середній (4-6)		Достатній (7-9)		Високий (10-12)		Якість знань
		Кількість	Відсотки	Кількість	Відсотки	Кількість	Відсотки	Кількість	Відсотки	
7-А	18	0	0,0%	3	16,7%	9	50,0%	6	33,3%	83,3%
7-Б	22	0	0,0%	1	4,5%	14	63,6%	7	31,8%	95,5%
7 (е)	1	0	0,0%	0	0,0%	0	0,0%	1	100,0%	100,0%
8-А	27	0	0,0%	5	18,5%	17	63,0%	5	18,5%	81,5%
8-Б	25	0	0,0%	4	16,0%	16	64,0%	5	20,0%	84,0%
9-А	26	0	0,0%	3	11,5%	14	53,8%	9	34,6%	88,5%
9-Б	21	0	0,0%	0	0,0%	8	38,1%	13	61,9%	100,0%
9-В	21	0	0,0%	2	9,5%	14	66,7%	5	23,8%	90,5%
9-Г	18	0	0,0%	2	11,1%	15	83,3%	1	5,6%	88,9%
9 (е)	8	0	0,0%	4	50,0%	4	50,0%	0	0,0%	50,0%
10-А	30	0	0,0%	1	3,3%	18	60,0%	11	36,7%	96,7%
10-Б	26	0	0,0%	2	7,7%	8	30,8%	16	61,5%	92,3%
10-В	22	0	0,0%	2	9,1%	16	72,7%	4	18,2%	90,9%
10 (е)	9	0	0,0%	0	0,0%	5	55,6%	4	44,4%	100,0%
11-А	29	0	0,0%	5	17,2%	11	37,9%	13	44,8%	82,8%
11-Б	23	0	0,0%	4	17,4%	11	47,8%	8	34,8%	82,6%
11-В	21	0	0,0%	5	23,8%	13	61,9%	3	14,3%	76,2%
11-Г	18	0	0,0%	3	16,7%	9	50,0%	6	33,3%	83,3%
11 (е)	16	0	0,0%	2	12,5%	10	62,5%	4	25,0%	87,5%
Всього	381	0	0,0%	48	12,6%	212	55,6%	121	31,8%	
Середній показник якості знань					87,4%					

РЕЙТИНГ УСПІШНОСТІ КЛАСІВ ІЗ ЗАХИСТУ УКРАЇНИ



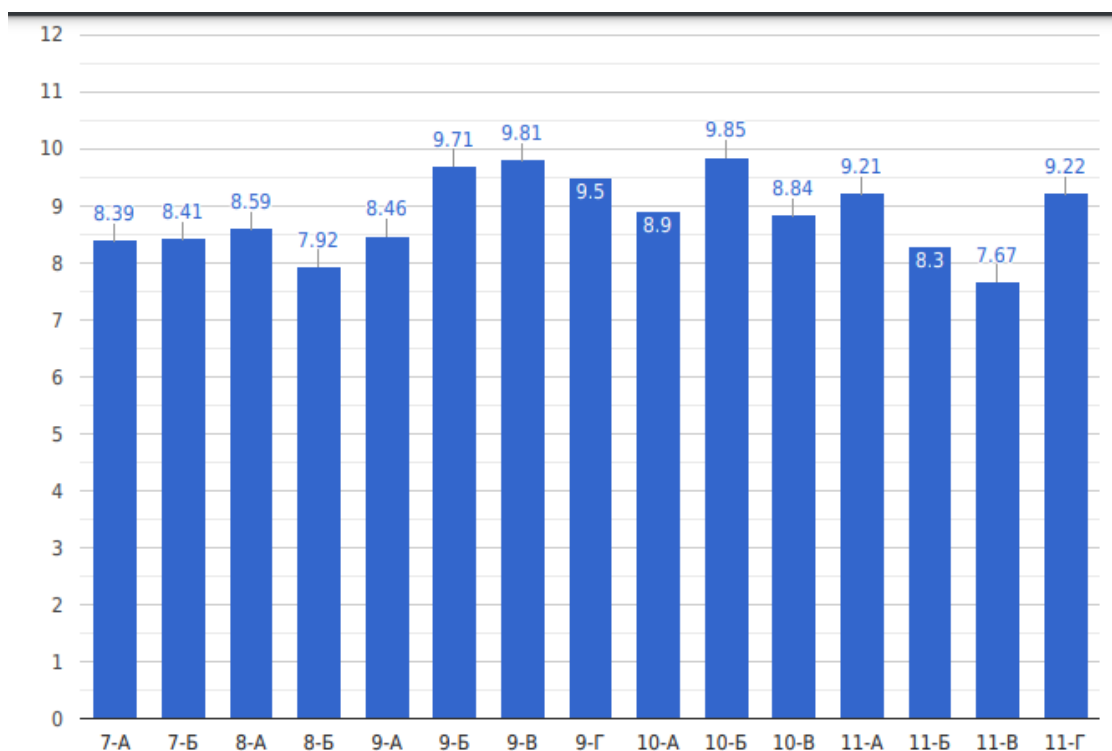
Результативність навчання учнів із Захисту України за II семестр 2023/2024 н. р.




Якісні показники навчання учнів із Захисту України за II семестр 2023/2024 н. р.

Клас	Кількість учнів у класі	Початковий (1-3)		Середній (4-6)		Достатній (7-9)		Високий (10-12)		Якість знань
		Кількість	Відсотки	Кількість	Відсотки	Кількість	Відсотки	Кількість	Відсотки	
10-A	30	0	0,0%	4	13,3%	16	53,3%	10	33,3%	86,7%
10-B	26	0	0,0%	3	11,5%	8	30,8%	15	57,7%	88,5%
10-B	22	0	0,0%	11	50,0%	10	45,5%	1	4,5%	50,0%
10 (e)	9	0	0,0%	1	11%	5	56%	3	33%	88,9%
11-A	29	0	0,0%	5	17,2%	18	62,1%	6	20,7%	82,8%
11-B	23	0	0,0%	2	8,7%	17	73,9%	4	17,4%	91,3%
11-B	21	0	0,0%	4	19,0%	14	66,7%	3	14,3%	81,0%
11-Г	18	0	0,0%	5	27,8%	7	38,9%	6	33,3%	72,2%
11 (e)	16	0	0,0%	8	50,0%	5	31,3%	3	18,8%	50,0%
Всього	194	0	0,0%	43	22,2%	100	51,5%	51	26,3%	
Середній показник якості знань				77,8%						

РЕЙТИНГ УСПІШНОСТІ КЛАСІВ З ІНФОРМАТИКИ



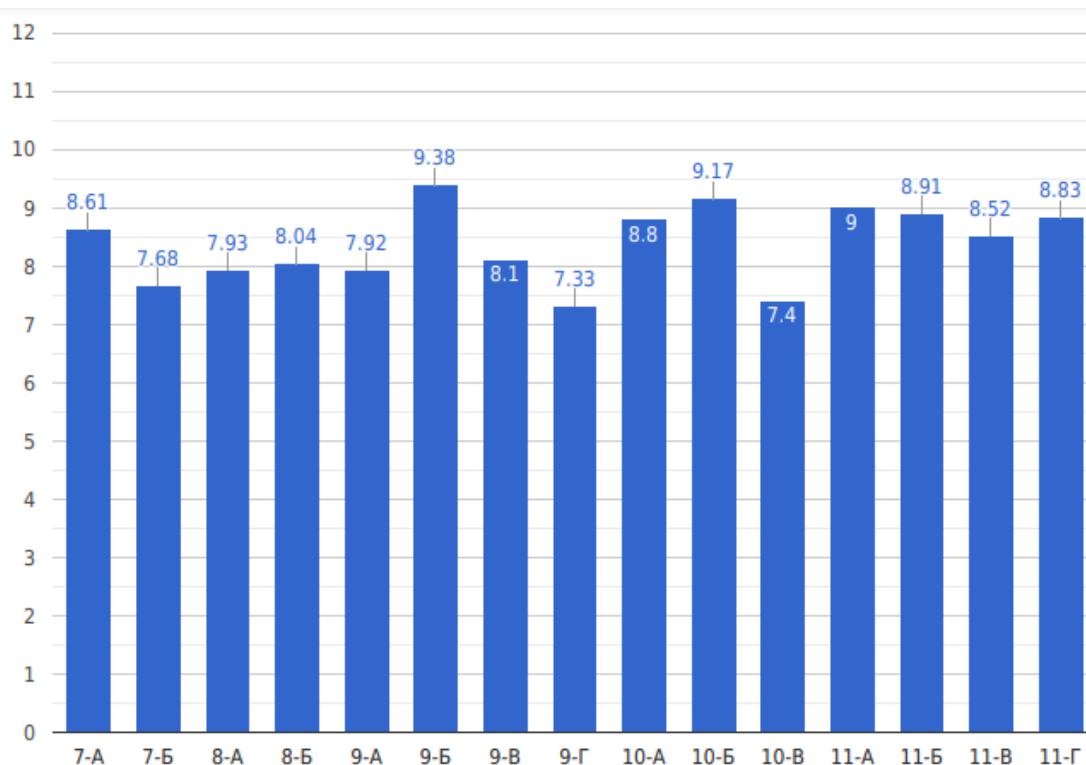
Результативність навчання учнів з інформатики за II семестр 2023 / 2024 н. р.



Якісні показники навчання учнів з інформатики за II семестр 2023 / 2024 н. р.

Клас	Кількість учнів у класі	Початковий (1-3)		Середній (4-6)		Достатній (7-9)		Високий (10-12)		Якість знань
		Кількість	Відсотки	Кількість	Відсотки	Кількість	Відсотки	Кількість	Відсотки	
7-A	18	0	0,0%	1	5,6%	13	72,2%	4	22,2%	94,4%
7-B	22	0	0,0%	3	13,6%	12	54,5%	7	31,8%	86,4%
7 (e)	1	0	0,0%	0	0,0%	1	100,0%	0	0,0%	100,0%
8-A	27	0	0,0%	2	7,4%	16	59,3%	9	33,3%	92,6%
8-B	25	0	0,0%	2	8,0%	19	76,0%	4	16,0%	92,0%
9-A	26	0	0,0%	3	11,5%	16	61,5%	7	26,9%	88,5%
9-B	21	0	0,0%	0	0,0%	4	19,0%	17	81,0%	100,0%
9-B	21	0	0,0%	0	0,0%	3	14,3%	18	85,7%	100,0%
9-Г	18	0	0,0%	0	0,0%	9	50,0%	9	50,0%	100,0%
9 (e)	8	0	0,0%	0	0,0%	0	0,0%	8	100,0%	100,0%
10-A	30	0	0,0%	3	10,0%	9	30,0%	18	60,0%	90,0%
10-B	26	0	0,0%	0	0,0%	5	19,2%	21	80,8%	100,0%
10-B	22	0	0,0%	0	0,0%	18	81,8%	4	18,2%	100,0%
10 (e)	9	0	0,0%	0	0,0%	6	66,7%	3	33,3%	100,0%
11-A	29	0	0,0%	0	0,0%	11	37,9%	18	62,1%	100,0%
11-B	23	0	0,0%	4	17,4%	13	56,5%	6	26,1%	82,6%
11-B	21	0	0,0%	6	28,6%	11	52,4%	5	23,8%	76,2%
11-Г	18	0	0,0%	0	0,0%	9	50,0%	9	50,0%	100,0%
11 (e)	16	0	0,0%	4	25,0%	10	62,5%	2	12,5%	75,0%
Всього	381	0	0,0%	28	7,3%	185	48,6%	169	44,4%	
Середній показник якості знань				92,9%						

РЕЙТИНГ УСПІШНОСТІ КЛАСІВ З ІСТОРІЇ УКРАЇНИ



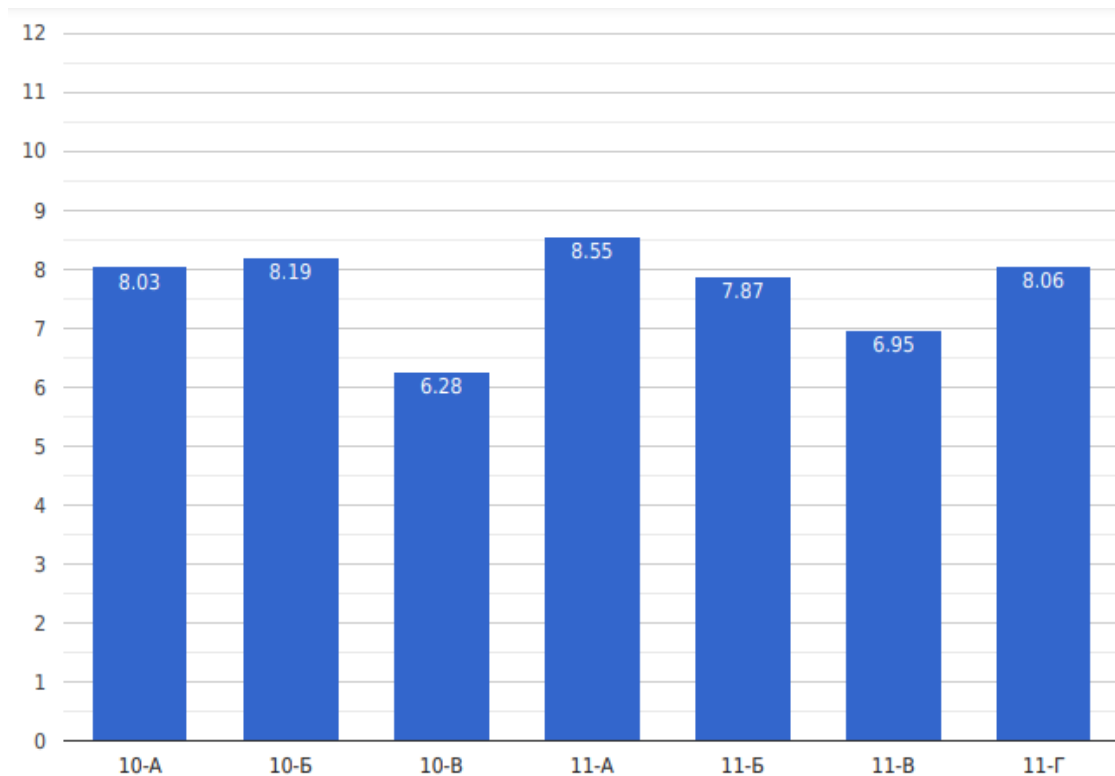
Результативність навчання учнів з історії України за II семестр 2023/2024 н. р.



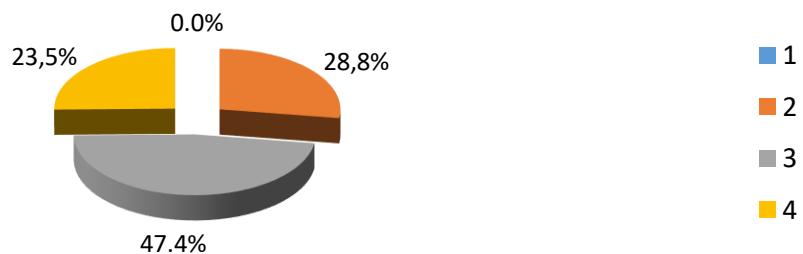
Якісні показники навчання учнів з історії України за II семестр 2023 / 2024 н. р.

Клас	Кількість учнів у	Початковий (1-3)		Середній (4-6)		Достатній (7-9)		Високий (10-12)		Якість знань
		Кількість	Відсотки	Кількість	Відсотки	Кількість	Відсотки	Кількість	Відсотки	
7-А	18	0	0,0%	1	5,6%	12	66,7%	5	27,8%	94,4%
7-Б	22	0	0,0%	6	27,3%	11	50,0%	5	22,7%	72,7%
7 (е)	1	0	0,0%	0	0,0%	1	100,0%	0	0,0%	100,0%
8-А	27	0	0,0%	3	11,1%	18	66,7%	6	22,2%	88,9%
8-Б	25	0	0,0%	8	32,0%	10	40,0%	7	28,0%	68,0%
9-А	26	0	0,0%	4	15,4%	15	57,7%	7	26,9%	84,6%
9-Б	21	0	0,0%	0	0,0%	8	38,1%	13	61,9%	100,0%
9-В	21	0	0,0%	3	14,3%	13	61,9%	5	23,8%	85,7%
9-Г	18	0	0,0%	4	22,2%	11	61,1%	3	16,7%	77,8%
9 (е)	8	0	0,0%	2	25,0%	5	62,5%	1	12,5%	75,0%
10-А	30	0	0,0%	0	0,0%	19	63,3%	11	36,7%	100,0%
10-Б	26	0	0,0%	1	3,8%	13	50,0%	12	46,2%	96,2%
10-В	22	0	0,0%	3	13,6%	17	77,3%	2	9,1%	86,4%
10 (е)	9	0	0,0%	2	22,2%	3	33,3%	4	44,4%	77,8%
11-А	29	0	0,0%	4	13,8%	8	27,6%	17	58,6%	86,2%
11-Б	23	0	0,0%	2	8,7%	11	47,8%	10	43,5%	91,3%
11-В	21	0	0,0%	0	0,0%	17	81,0%	4	19,0%	100,0%
11-Г	18	0	0,0%	0	0,0%	11	61,1%	7	38,9%	100,0%
11 (е)	16	0	0,0%	2	12,5%	9	56,3%	5	31,3%	87,5%
Всього	381	0	0,0%	45	11,8%	212	55,6%	124	32,5%	
Середній показник якості знань				88,2%						

РЕЙТИНГ УСПІШНОСТІ КЛАСІВ З МАТЕМАТИКИ



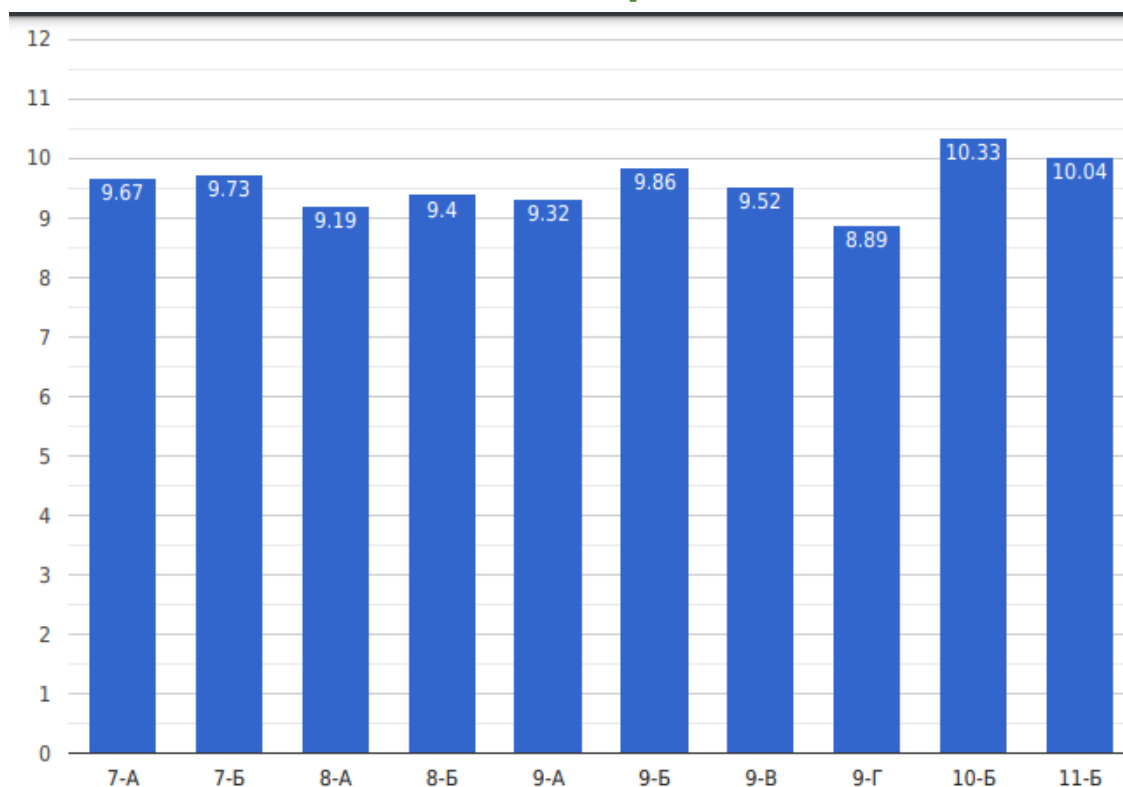
Результативність навчання учнів з математики за II семестр 2023/2024 н. р.




Якісні показники навчання учнів з математики за II семестр 2023 / 2024 н. р.

Клас	Кількість учнів у класі	Початковий (1-3)		Середній (4-6)		Достатній (7-9)		Високий (10-12)		Якість знань
		Кількість	Відсотки	Кількість	Відсотки	Кількість	Відсотки	Кількість	Відсотки	
10-A	30	0	0,0%	6	20,0%	18	60,0%	6	20,0%	80,0%
10-B	26	0	0,0%	5	19,2%	11	42,3%	10	38,5%	80,8%
10-B	22	0	0,0%	11	50,0%	9	40,9%	2	9,1%	50,0%
10 (e)	9	0	0,0%	1	11%	5	56%	3	33%	88,9%
11-A	29	0	0,0%	5	17,2%	12	41,4%	12	41,4%	82,8%
11-B	23	0	0,0%	5	21,7%	15	65,2%	3	13,0%	78,3%
11-B	21	0	0,0%	11	52,4%	8	38,1%	2	9,5%	47,6%
11-Г	18	0	0,0%	4	22,2%	9	50,0%	5	27,8%	77,8%
11 (e)	16	0	0,0%	5	31,3%	5	31,3%	6	37,5%	68,8%
Всього	194	0	0,0%	53	27,3%	92	47,4%	49	25,3%	
Середній показник якості знань				72,7%						

РЕЙТИНГ УСПІШНОСТІ КЛАСІВ З МИСТЕЦТВА



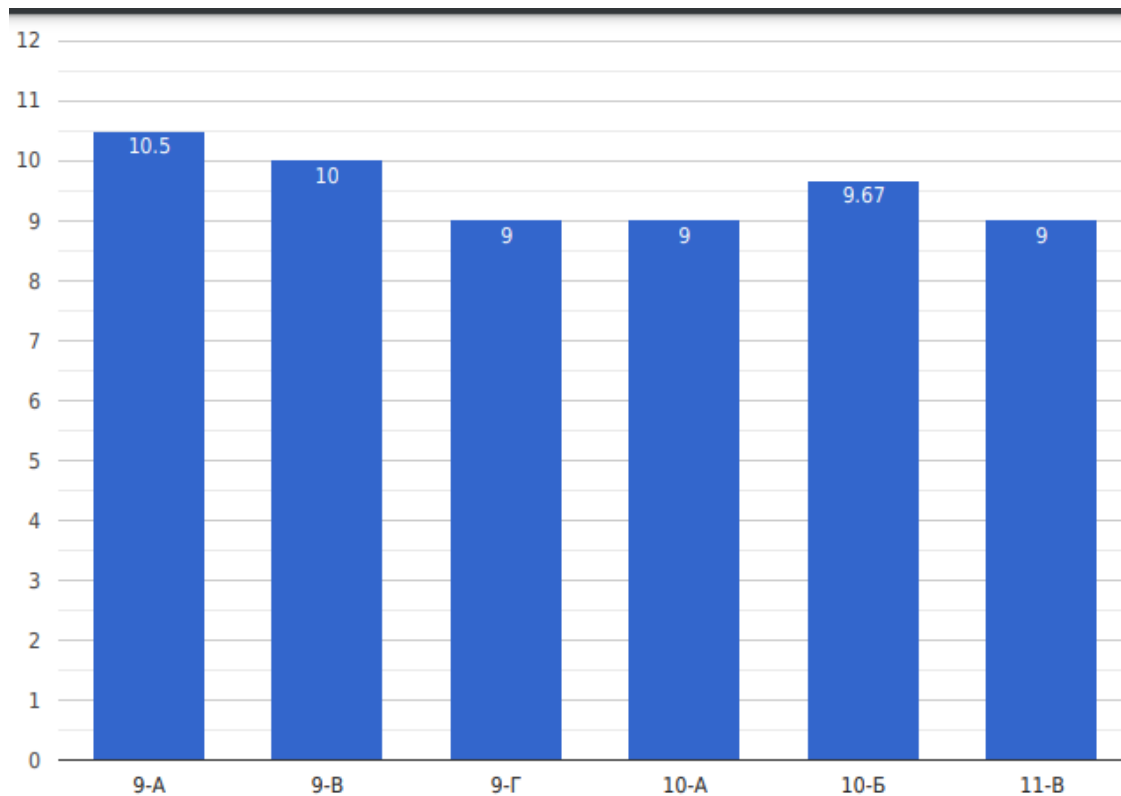
Результативність навчання учнів з мистецтва за II семестр 2023 / 2024 н. р.



Якісні показники навчання учнів з мистецтва за II семестр 2023 / 2024 н. р.

Клас	Кількість учнів у класі	Початковий (1-3)		Середній (4-6)		Достатній (7-9)		Високий (10-12)		Якість знань
		Кількість	Відсотки	Кількість	Відсотки	Кількість	Відсотки	Кількість	Відсотки	
7-А	18	0	0,0%	0	0,0%	8	44,4%	10	55,6%	100,0%
7-Б	22	0	0,0%	0	0,0%	9	40,9%	13	59,1%	100,0%
7 (е)	1	0	0,0%	0	0,0%	1	100,0%	0	0,0%	100,0%
8-А	27	0	0,0%	0	0,0%	14	51,9%	13	48,1%	100,0%
8-Б	25	0	0,0%	1	4,0%	11	44,0%	13	52,0%	96,0%
9-А	26	0	0,0%	1	3,8%	11	42,3%	14	53,8%	96,2%
9-Б	21	0	0,0%	0	0,0%	6	28,6%	15	71,4%	100,0%
9-В	21	0	0,0%	0	0,0%	8	38,1%	13	61,9%	100,0%
9-Г	18	0	0,0%	0	0,0%	15	83,3%	3	16,7%	100,0%
9 (е)	8	0	0,0%	1	12,5%	6	75,0%	1	12,5%	87,5%
10-Б	26	0	0,0%	0	0,0%	6	23,1%	20	76,9%	100,0%
11-Б	23	0	0,0%	0	0,0%	7	30,4%	16	69,6%	100,0%
Всього	236	0	0,0%	3	1,3%	102	43,2%	131	55,5%	
Середній показник якості знань				98,7%						

РЕЙТИНГ УСПІШНОСТІ КЛАСІВ З НІМЕЦЬКОЇ МОВИ



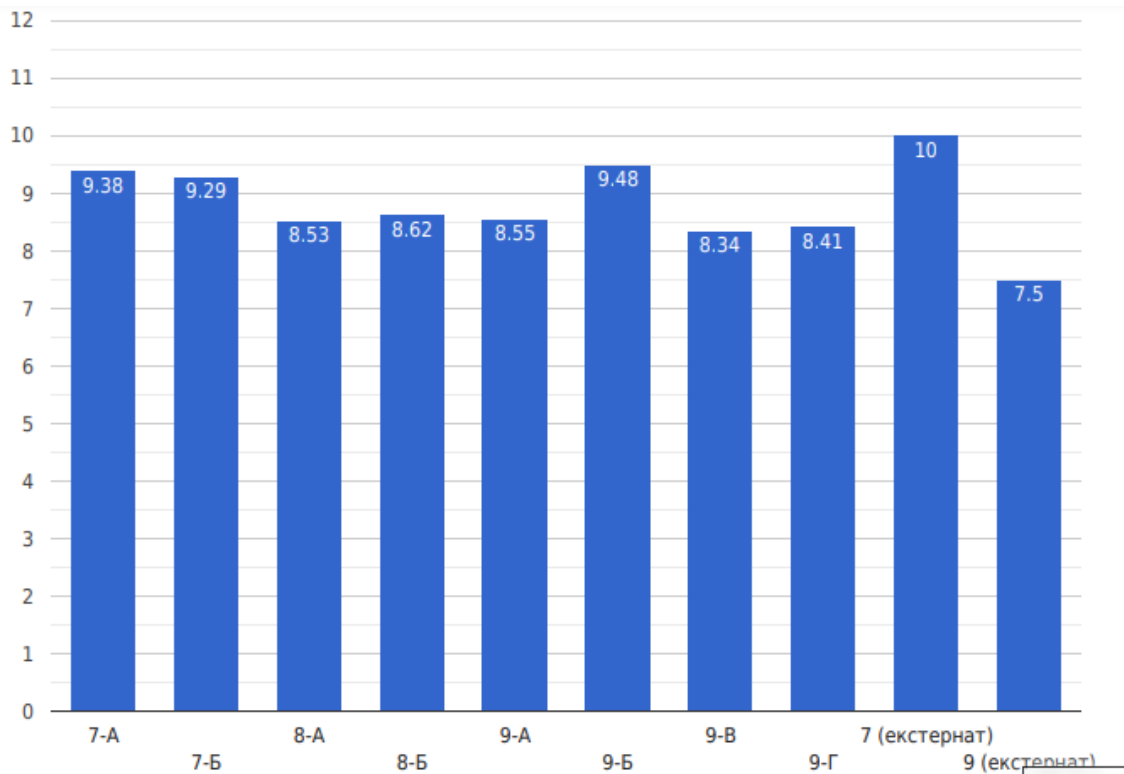
Результативність навчання учнів з німецької мови за II семестр 2023 / 2024 н. р.



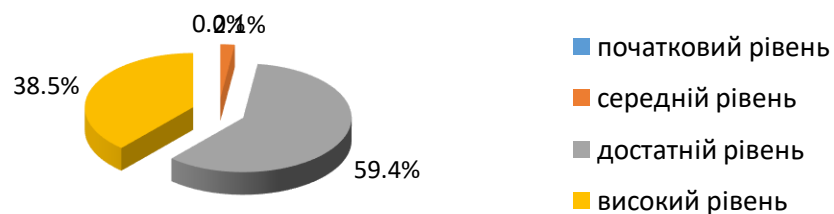
Якісні показники навчання учнів з німецької мови за II семестр 2023 / 2024 н. р.

Клас	Кількість учнів у класі	Початковий (1-3)		Середній (4-6)		Достатній (7-9)		Високий (10-12)		Якість знань
		Кількість	Відсотки	Кількість	Відсотки	Кількість	Відсотки	Кількість	Відсотки	
9-A	2	0	0,0%	0	0,0%	0	0,0%	2	100,0%	100,0%
9-B	1	0	0,0%	0	0,0%	0	0,0%	1	100,0%	100,0%
9-Г	1	0	0,0%	0	0,0%	1	100,0%	0	0,0%	100,0%
9 (e)	3	0	0,0%	0	0,0%	3	100%	0	0,0%	100,0%
10-A	2	0	0,0%	0	0,0%	1	50,0%	1	50,0%	100,0%
10-Б	3	0	0,0%	0	0,0%	1	33,3%	2	66,7%	100,0%
10 (e)	1	0	0,0%	0	0,0%	0	0,0%	1	100,0%	100,0%
11-B	4	0	0,0%	0	0,0%	4	100,0%	0	0,0%	100,0%
11 (e)	2	0	0,0%	0	0,0%	1	50,0%	1	50,0%	100,0%
Всього	19	0	0,0%	0	0,0%	11	57,9%	8	42,1%	
Середній показник якості знань				100,0%						

РЕЙТИНГ УСПІШНОСТІ КЛАСІВ З ОСНОВ ЗДОРОВ'Я



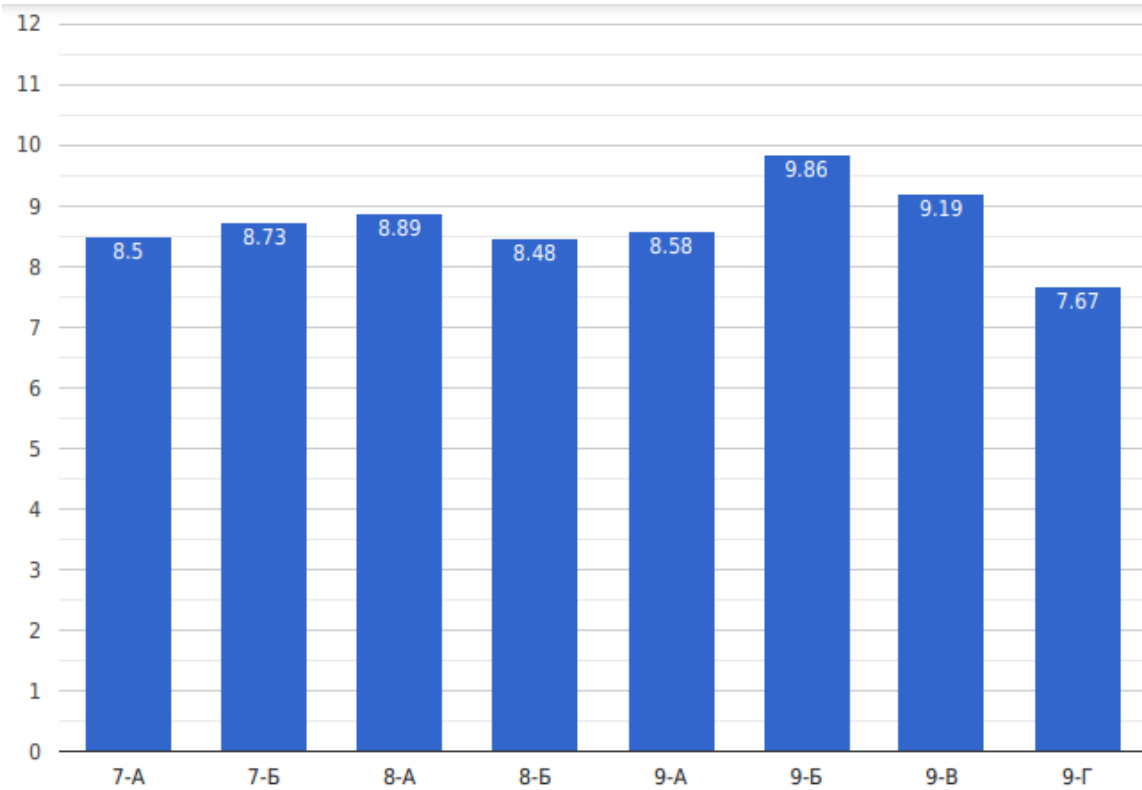
Результативність навчання учнів з основ здоров'я за II семестр 2023/2024 н. р.



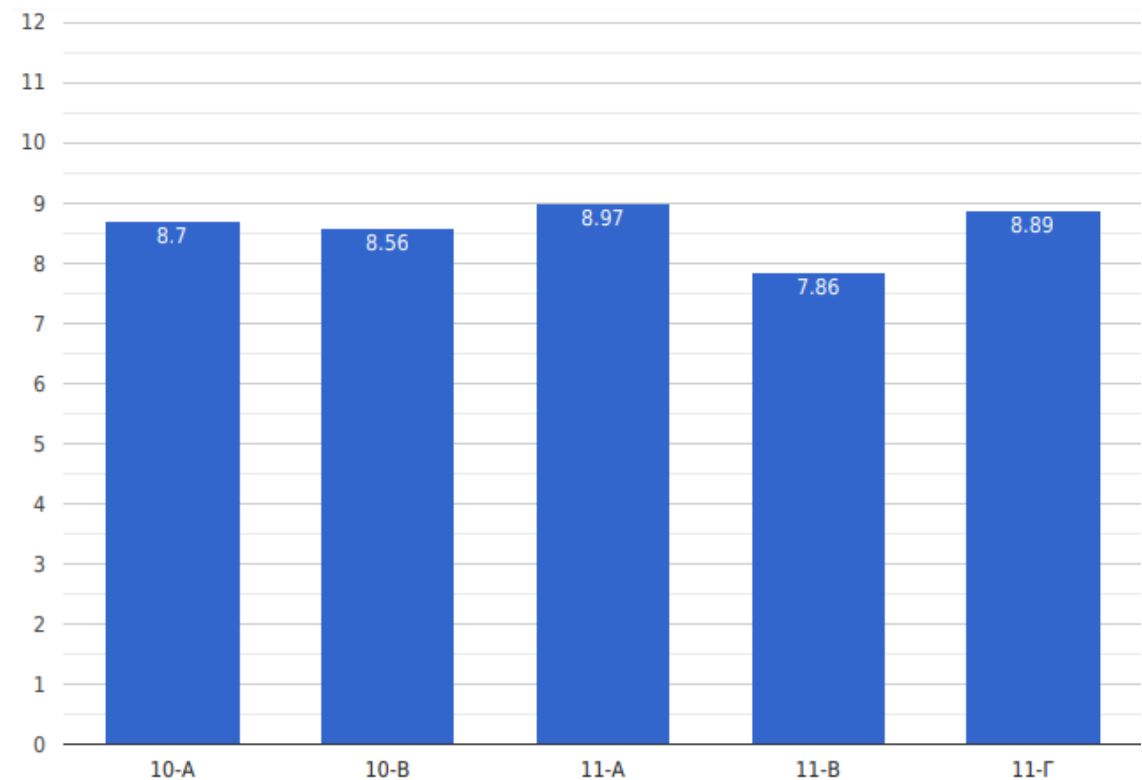
Якісні показники навчання учнів з основ здоров'я за II семестр 2023 / 2024 н. р.

Клас	Кількість учнів у класі	Початковий (1-3)		Середній (4-6)		Достатній (7-9)		Високий (10-12)		Якість знань
		Кількість	Відсотки	Кількість	Відсотки	Кількість	Відсотки	Кількість	Відсотки	
7-А	18	0	0,0%	1	5,6%	7	38,9%	10	55,6%	94,4%
7-Б	22	0	0,0%	0	0,0%	14	63,6%	8	36,4%	100,0%
7 (е)	1	0	0,0%	0	0,0%	0	0,0%	1	100,0%	100,0%
8-А	27	0	0,0%	0	0,0%	17	63,0%	10	37,0%	100,0%
8-Б	25	0	0,0%	1	4,0%	16	64,0%	8	32,0%	96,0%
9-А	26	0	0,0%	0	0,0%	15	57,7%	11	42,3%	100,0%
9-Б	21	0	0,0%	0	0,0%	7	33,3%	14	66,7%	100,0%
9-В	21	0	0,0%	0	0,0%	15	71,4%	6	28,6%	100,0%
9-Г	18	0	0,0%	0	0,0%	14	77,8%	4	22,2%	100,0%
9 (е)	8	0	0,0%	2	25,0%	6	75,0%	0	0,0%	75,0%
Всього	187	0	0,0%	4	2,1%	111	59,4%	72	38,5%	
Середній показник якості знань				97,9%						

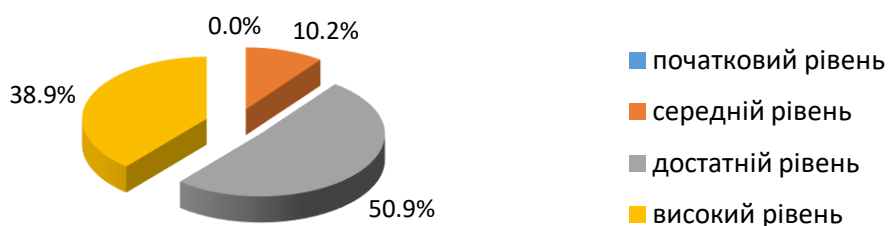
РЕЙТИНГ УСПІШНОСТІ КЛАСІВ З ТРУДОВОГО НАВЧАННЯ



РЕЙТИНГ УСПІШНОСТІ КЛАСІВ З ТЕХНОЛОГІЙ



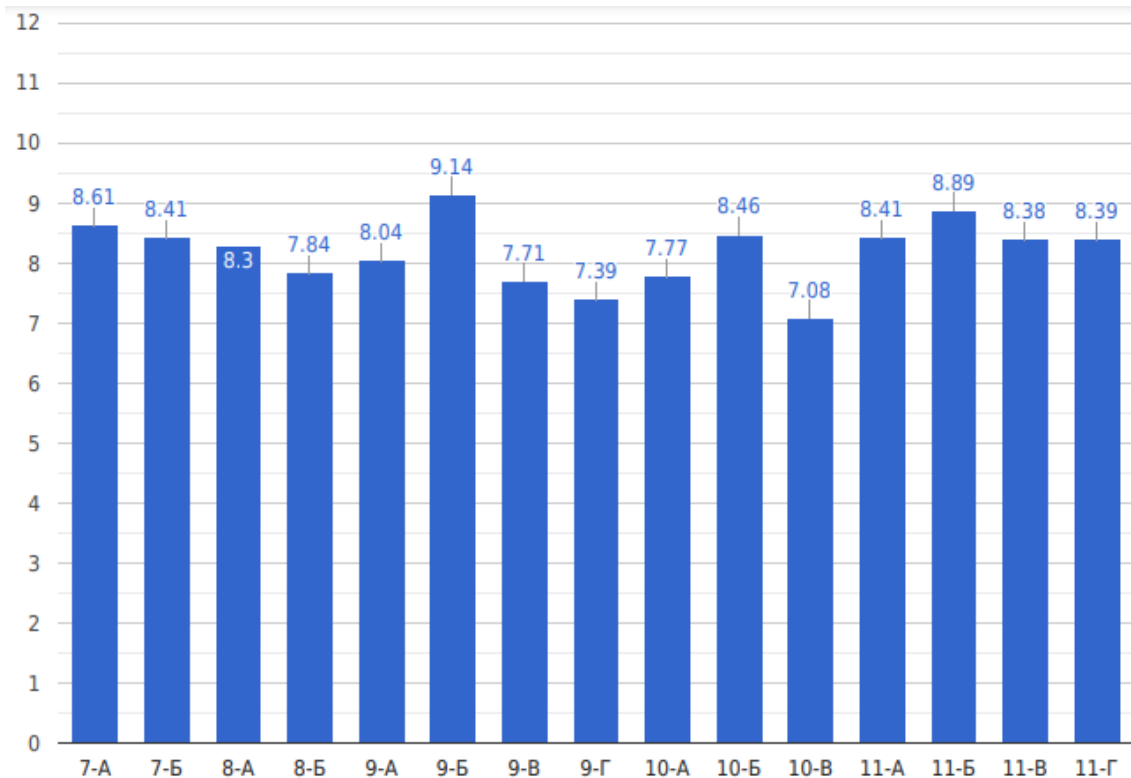
Результативність навчання учнів з трудового навчання та технологій за II семестр 2023/2024 н. р.



Якісні показники навчання учнів з трудового навчання та технологій за II семестр 2023 / 2024 н. р.

Клас	Кількість учнів у класі	Початковий (1-3)		Середній (4-6)		Достатній (7-9)		Високий (10-12)		Якість знань
		Кількість	Відсотки	Кількість	Відсотки	Кількість	Відсотки	Кількість	Відсотки	
7-А	18	0	0,0%	1	5,6%	10	55,6%	7	38,9%	94,4%
7-Б	22	0	0,0%	3	13,6%	13	59,1%	6	27,3%	86,4%
7 (е)	1	0	0,0%	0	0,0%	0	0,0%	1	100,0%	100,0%
8-А	27	0	0,0%	1	3,7%	14	51,9%	12	44,4%	96,3%
8-Б	25	0	0,0%	1	4,0%	15	60,0%	9	36,0%	96,0%
9-А	26	0	0,0%	3	11,5%	14	53,8%	9	34,6%	88,5%
9-Б	21	0	0,0%	1	4,8%	6	28,6%	14	66,7%	95,2%
9-В	21	0	0,0%	1	4,8%	10	47,6%	10	47,6%	95,2%
9-Г	18	0	0,0%	6	33,3%	9	50,0%	3	16,7%	66,7%
9 (е)	8	0	0,0%	0	0,0%	6	75,0%	2	25,0%	100,0%
10-А	30	0	0,0%	4	13,3%	13	43,3%	13	43,3%	86,7%
10-В	22	0	0,0%	1	4,5%	14	63,6%	7	31,8%	95,5%
10 (е)	9	0	0,0%	1	11,1%	5	55,6%	3	33,3%	88,9%
11-А	29	0	0,0%	2	6,9%	10	34,5%	17	58,6%	93,1%
11-В	21	0	0,0%	4	19,0%	13	61,9%	4	19,0%	81,0%
11-Г	18	0	0,0%	0	0,0%	10	55,6%	8	44,4%	100,0%
11 (е)	16	0	0,0%	5	31,3%	7	43,8%	4	25,0%	68,8%
Всього	332	0	0,0%	34	10,2%	169	50,9%	129	38,9%	
Середній показник якості знань				89,8%						

РЕЙТИНГ УСПІШНОСТІ КЛАСІВ З УКРАЇНСЬКОЇ МОВИ



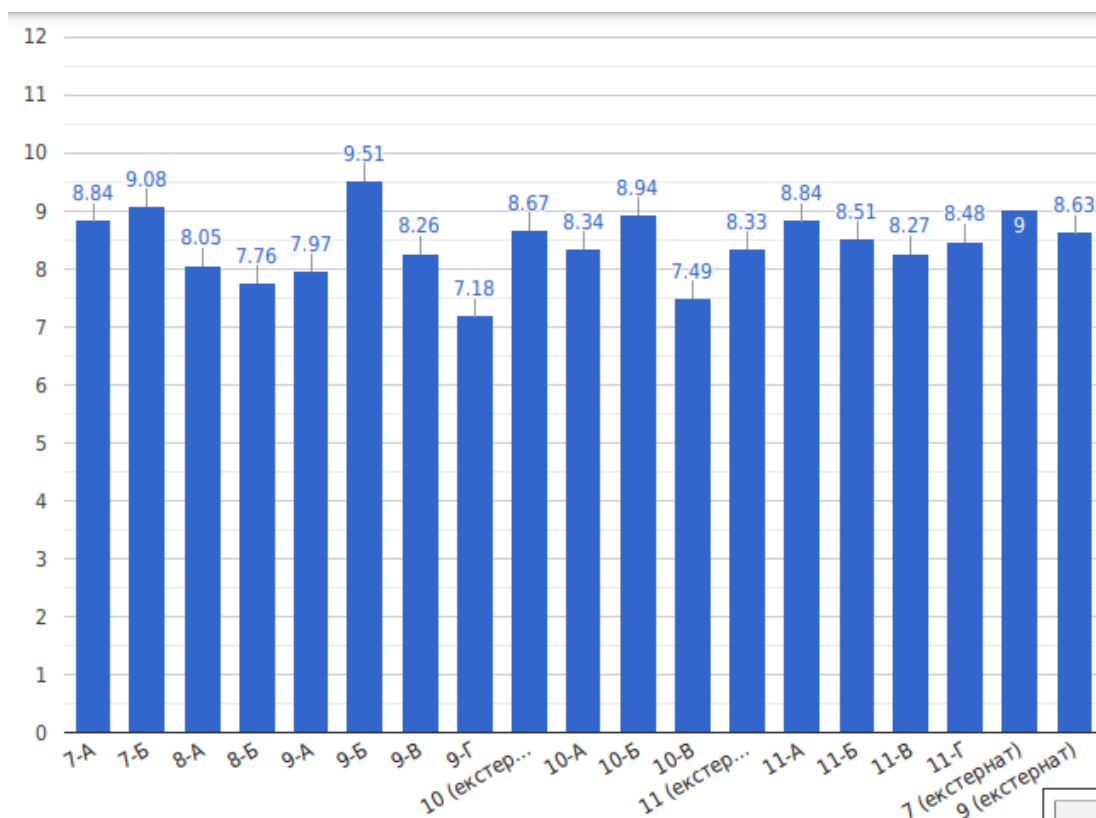
Результативність навчання учнів з української мови за II семестр 2023/2024 н. р.



Якісні показники навчання учнів з української мови за II семестр 2023 /2024 н. р.

Клас	Кількість учнів у	Початковий (1-3)		Середній (4-6)		Достатній (7-9)		Високий (10-12)		Якість знань
		Кількість	Відсотки	Кількість	Відсотки	Кількість	Відсотки	Кількість	Відсотки	
7-A	18	0	0,0%	0	0,0%	13	72,2%	5	27,8%	100,0%
7-Б	22	0	0,0%	1	4,5%	15	68,18%	6	27,3%	95,5%
7 (e)	1	0	0,0%	0	0,0%	1	100,00%	0	0,0%	100,0%
8-A	27	0	0,0%	2	7,4%	19	70,4%	6	22,2%	92,6%
8-Б	25	0	0,0%	4	16,0%	18	72,0%	3	12,0%	84,0%
9-A	26	0	0,0%	6	23,1%	13	50,0%	7	26,9%	76,9%
9-Б	21	0	0,0%	1	4,8%	7	33,3%	13	61,9%	95,2%
9-В	21	0	0,0%	5	23,8%	12	57,1%	4	19,0%	76,2%
9-Г	18	0	0,0%	6	33,3%	11	61,1%	1	5,6%	66,7%
9 (e)	8	0	0,0%	2	25,0%	6	75,0%	0	0,0%	75,0%
10-A	30	0	0,0%	4	13,3%	21	70,0%	5	16,7%	86,7%
10-Б	26	0	0,0%	3	11,5%	15	57,7%	8	30,8%	88,5%
10-В	22	0	0,0%	2	9,1%	19	86,4%	1	4,5%	90,9%
10 (e)	9	0	0,0%	0	0,0%	8	88,9%	1	11,1%	100,0%
11-A	29	0	0,0%	5	17,2%	14	48,3%	10	34,5%	82,8%
11-Б	23	0	0,0%	1	4,3%	14	60,9%	8	34,8%	95,7%
11-В	21	0	0,0%	1	4,8%	17	81,0%	3	14,3%	95,2%
11-Г	18	0	0,0%	1	5,6%	12	66,7%	5	27,8%	94,4%
11 (e)	16	0	0,0%	4	25,0%	7	43,8%	5	31,3%	75,0%
Всього	381	0	0,0%	38	10,0%	242	63,5%	91	23,9%	
Середній показник якості знань					87,4%					

РЕЙТИНГ УСПІШНОСТІ КЛАСІВ З УКРАЇНСЬКОЇ ЛІТЕРАТУРИ



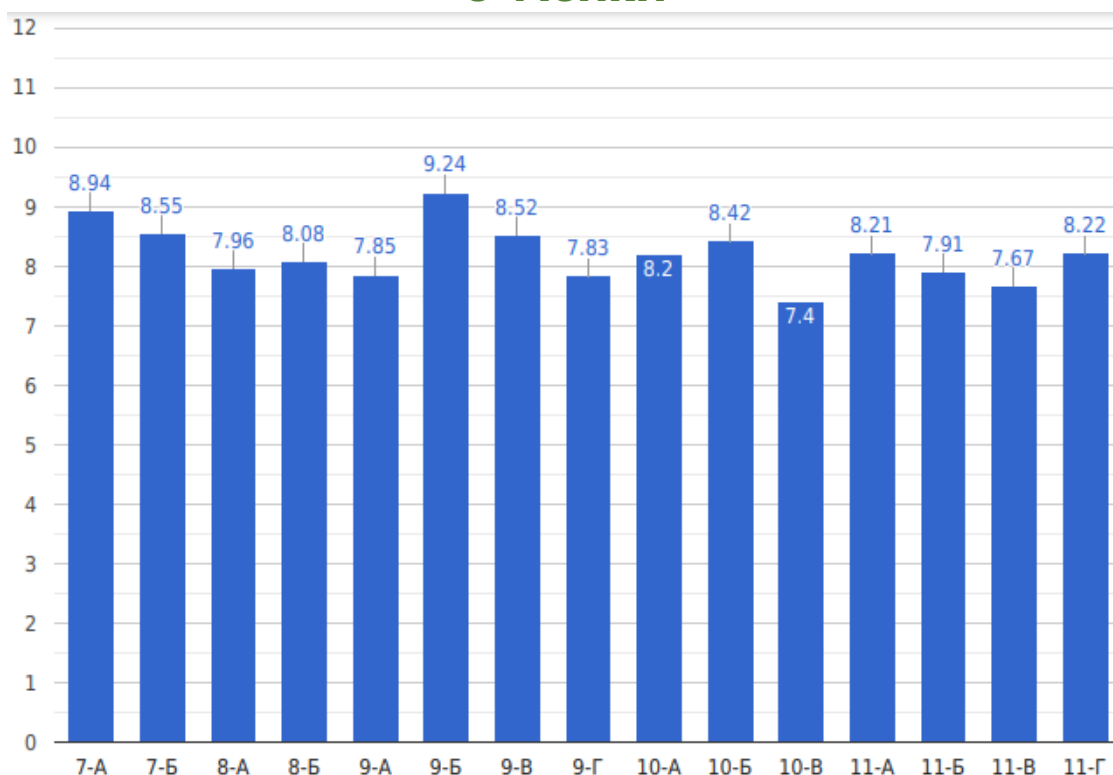
Результативність навчання учнів з української літератури за II семестр 2023/2024 н. р.



Якісні показники навчання учнів з української літератури за II семестр 2023 / 2024 н. р.

Клас	Кількість учнів у	Початковий (1-3)		Середній (4-6)		Достатній (7-9)				Якість знань
		Кількість	Відсотки	Кількість	Відсотки	Кількість	Відсотки	Кількість	Відсотки	
7-А	18	0	0,0%	0	0,0%	12	66,7%	6	33,3%	100,0%
7-Б	22	0	0,0%	1	4,5%	12	54,5%	9	40,9%	100,0%
7 (е)	1	0	0,0%	0	0,0%	1	100,0%	0	0,0%	100,0%
8-А	27	0	0,0%	4	14,8%	16	59,3%	7	25,9%	85,2%
8-Б	25	0	0,0%	4	16,0%	17	68,0%	4	16,0%	84,0%
9-А	26	0	0,0%	8	30,8%	11	42,3%	7	26,9%	69,2%
9-Б	21	0	0,0%	1	4,8%	6	28,6%	14	66,7%	95,2%
9-В	21	0	0,0%	3	14,3%	14	66,7%	4	19,0%	85,7%
9-Г	18	0	0,0%	6	33,3%	11	61,1%	1	5,6%	66,7%
9 (е)	8	0	0,0%	1	12,5%	4	50,0%	3	37,5%	87,5%
10-А	30	0	0,0%	6	20,0%	15	50,0%	9	30,0%	80,0%
10-Б	26	0	0,0%	4	15,4%	8	30,8%	14	53,8%	84,6%
10-В	22	0	0,0%	3	13,6%	16	72,7%	3	13,6%	86,4%
10 (е)	9	0	0,0%	0	0,0%	7	77,8%	2	22,2%	100,0%
11-А	29	0	0,0%	3	10,3%	15	51,7%	11	37,9%	89,7%
11-Б	23	0	0,0%	3	13,0%	10	43,5%	10	43,5%	87,0%
11-В	21	0	0,0%	2	9,5%	14	66,7%	5	23,8%	90,5%
11-Г	18	0	0,0%	1	5,6%	11	61,1%	6	33,3%	94,4%
11 (е)	16	0	0,0%	5	31,3%	4	25,0%	7	43,8%	68,8%
Всього	381	0	0,0%	55	14,4%	204	53,5%	122	32,0%	
Середній показник якості знань				85,6%						

РЕЙТИНГ УСПІШНОСТІ КЛАСІВ З ФІЗИКИ



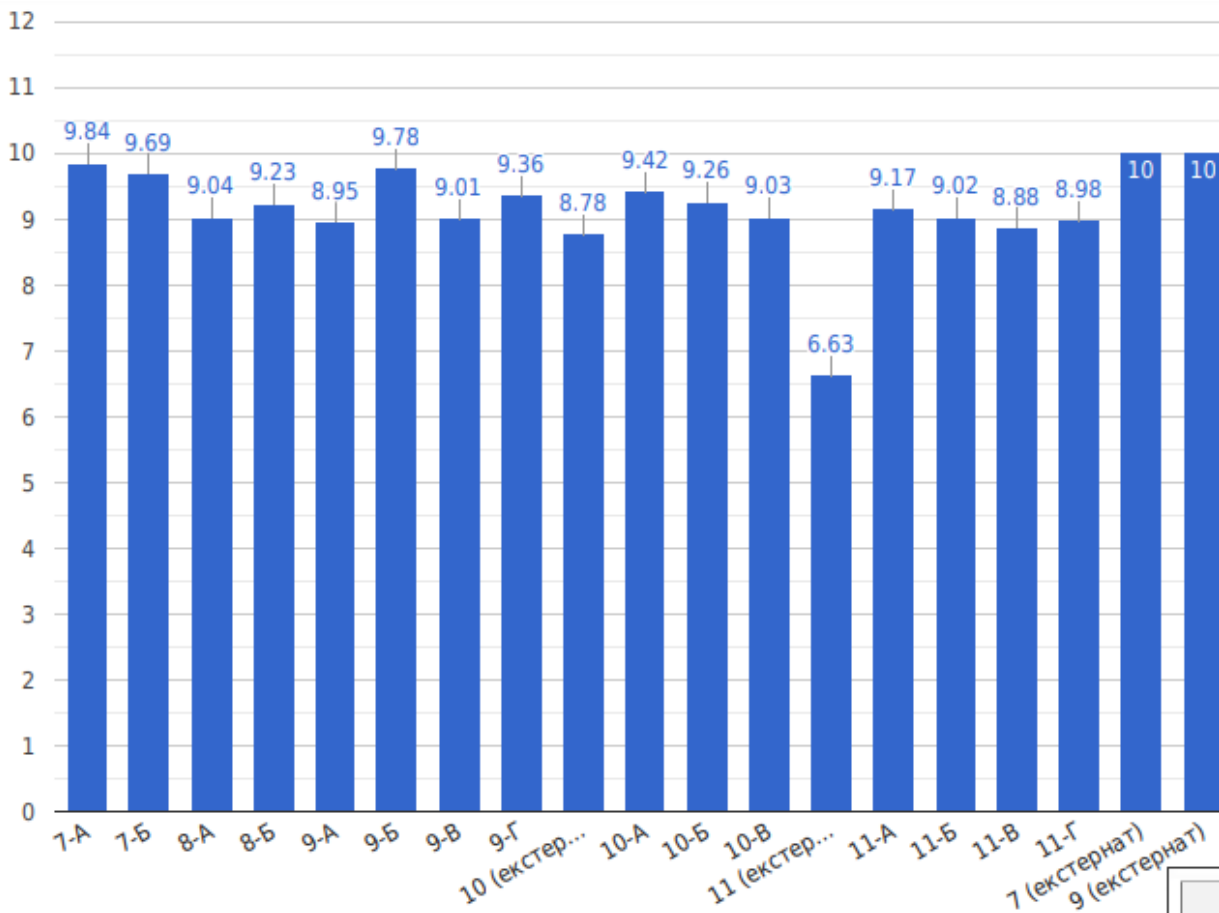
Результативність навчання учнів з фізики за II семестр 2023/2024 н.р.



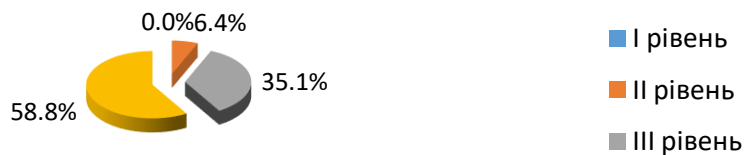
Якісні показники навчання учнів з фізики за II семестр 2023 / 2024 н. р.

Клас	Кількість учнів у класі	Початковий (1-3)		Середній (4-6)		Достатній (7-9)		Високий (10-12)		Якість знань
		Кількість	Відсотки	Кількість	Відсотки	Кількість	Відсотки	Кількість	Відсотки	
7-A	18	0	0,0%	0	0,0%	8	44,4%	10	55,6%	100,0%
7-Б	22	0	0,0%	1	4,5%	16	72,7%	5	22,7%	95,5%
7 (e)	1	0	0,0%	0	0,0%	0	0,0%	1	100,0%	100,0%
8-A	27	0	0,0%	4	14,8%	18	66,7%	5	18,5%	85,2%
8-Б	25	0	0,0%	2	8,0%	19	76,0%	4	16,0%	92,0%
9-A	26	0	0,0%	5	19,2%	15	57,7%	6	23,1%	80,8%
9-Б	21	0	0,0%	0	0,0%	8	38,1%	13	61,9%	100,0%
9-В	21	0	0,0%	1	4,8%	15	71,4%	5	23,8%	95,2%
9-Г	18	0	0,0%	2	11,1%	15	83,3%	1	5,6%	88,9%
9(e)	8	0	0,0%	2	25,0%	5	62,5%	1	12,5%	75,0%
10-A	30	0	0,0%	3	10,0%	21	70,0%	6	20,0%	90,0%
10-Б	26	0	0,0%	1	3,8%	17	65,4%	8	30,8%	96,2%
10-В	22	0	0,0%	0	0,0%	20	90,9%	2	9,1%	100,0%
10 (e)	9	0	0,0%	5	55,6%	4	44,4%	0	0,0%	44,4%
11-A	29	0	0,0%	7	24,1%	11	37,9%	11	37,9%	75,9%
11-Б	23	0	0,0%	5	21,7%	13	56,5%	5	21,7%	78,3%
11-В	21	0	0,0%	3	14,3%	16	76,2%	2	9,5%	85,7%
11-Г	18	0	0,0%	0	0,0%	13	72,2%	5	27,8%	100,0%
11 (e)	16	0	0,0%	5	31,3%	10	62,5%	1	6,3%	68,8%
Всього	381	0	0,0%	46	12,1%	244	64,0%	91	23,9%	
Середній показник якості знань				87,9%						

РЕЙТИНГ УСПІШНОСТІ КЛАСІВ З ФІЗИЧНОЇ КУЛЬТУРИ



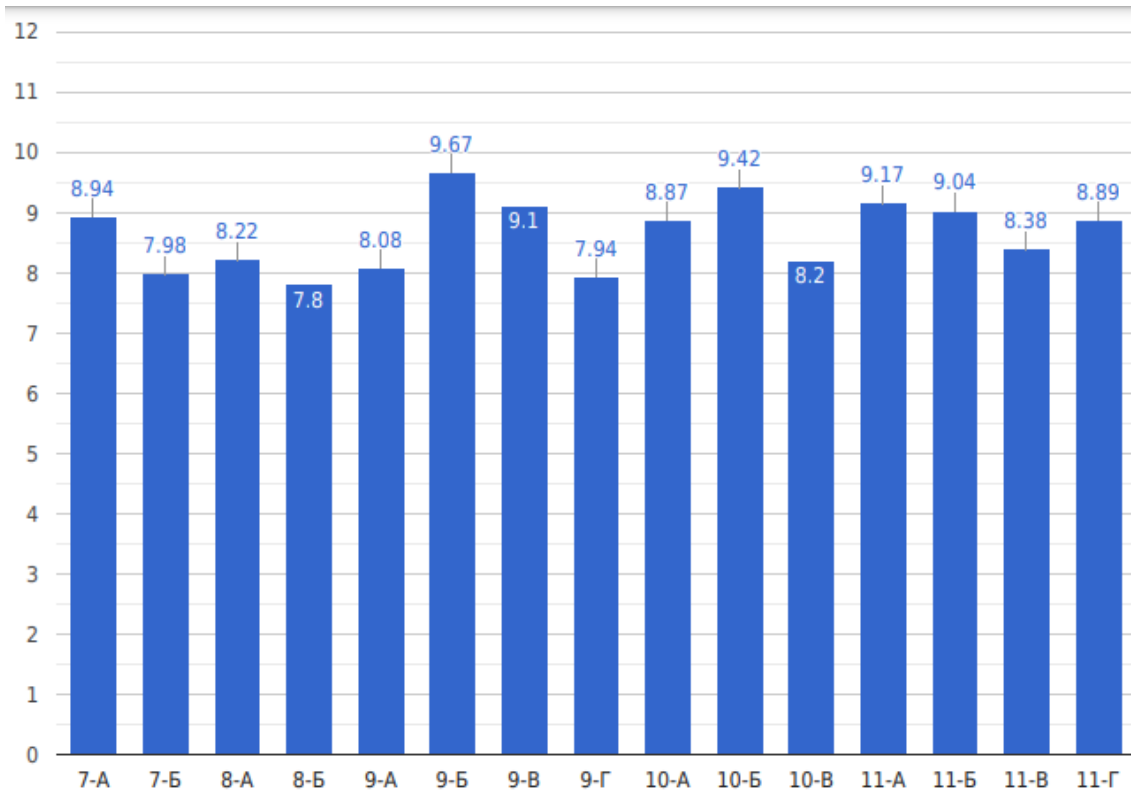
Результативність навчання учнів з фізичної культури за II семестр 2023/2024 н. р.



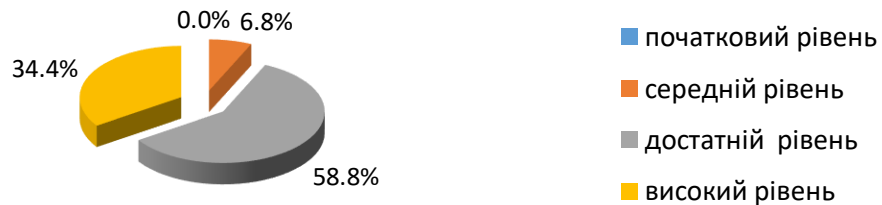
Якісні показники навчання учнів з фізичної культури за II семестр 2023 / 2024 н. р.

Клас	Кількість учнів у класі	Початковий (1-3)		середній (4-6)		Достатній (7-9)		Високий (10-12)		Якість знань
		Кількість	Відсотки	Кількість	Відсотки	Кількість	Відсотки	Кількість	Відсотки	
7-А	16	0	0,0%	0	0,0%	4	25,0%	12	75,0%	100,0%
7-Б	20	0	0,0%	0	0,0%	5	25,0%	15	75,0%	100,0%
7 (e)	1	0	0,0%	0	0,0%	0	0,0%	1	100,0%	100,0%
8-А	24	0	0,0%	0	0,0%	13	54,2%	11	45,8%	100,0%
8-Б	24	0	0,0%	0	0,0%	11	45,8%	13	54,2%	100,0%
9-А	24	0	0,0%	4	16,7%	4	16,7%	16	66,7%	83,3%
9-Б	20	0	0,0%	0	0,0%	4	20,0%	16	80,0%	100,0%
9-В	21	0	0,0%	0	0,0%	11	52,4%	10	47,6%	100,0%
9-Г	15	0	0,0%	0	0,0%	9	60,0%	6	40,0%	100,0%
9 (e)	8	0	0,0%	0	0,0%	0	0,0%	8	100,0%	100,0%
10-А	26	0	0,0%	0	0,0%	8	30,8%	18	69,2%	100,0%
10-Б	22	0	0,0%	0	0,0%	7	31,8%	15	68,2%	100,0%
10-В	21	0	0,0%	0	0,0%	9	42,9%	12	57,1%	100,0%
10 (e)	9	0	0,0%	2	22,2%	3	33,3%	5	55,6%	88,9%
11-А	21	0	0,0%	2	9,5%	6	28,6%	13	61,9%	90,5%
11-Б	16	0	0,0%	1	6,3%	6	37,5%	9	56,3%	93,8%
11-В	20	0	0,0%	3	15,0%	7	35,0%	10	50,0%	85,0%
11-Г	18	0	0,0%	0	0,0%	10	55,6%	8	44,4%	100,0%
11 (e)	16	0	0,0%	10	62,5%	3	18,8%	3	18,8%	37,5%
Всього	342	0	0,0%	22	6,4%	120	35,1%	201	58,8%	
Середній показник якості знань				93,9%						

РЕЙТИНГ УСПІШНОСТІ КЛАСІВ З ХІМІЇ



Результативність навчання учнів з хімії за II семестр 2023/2024 н. р.



Якісні показники навчання учнів з хімії за II семестр 2023 / 2024 н. р.										
Клас	Кількість учнів у класі	Початковий (1-3)		Середній (4-6)		Достатній (7-9)		Високий (10-12)		Якість знань
		Кількість	Відсотки	Кількість	Відсотки	Кількість	Відсотки	Кількість	Відсотки	
7-A	18	0	0,0%	1	5,6%	9	50,0%	8	44,4%	94,4%
7-Б	22	0	0,0%	4	18,2%	14	63,6%	4	18,2%	81,8%
7 (e)	1	0	0,0%	0	0,0%	0	0,0%	1	100,0%	100,0%
8-A	27	0	0,0%	4	14,8%	15	55,6%	8	29,6%	85,2%
8-Б	25	0	0,0%	6	24,0%	14	56,0%	5	20,0%	76,0%
9-A	26	0	0,0%	4	15,4%	13	50,0%	9	34,6%	84,6%
9-Б	21	0	0,0%	0	0,0%	8	38,1%	13	61,9%	100,0%
9-В	21	0	0,0%	0	0,0%	12	57,1%	9	42,9%	100,0%
9-Г	18	0	0,0%	1	5,6%	14	77,8%	3	16,7%	94,4%
9 (e)	8	0	0,0%	1	12,5%	7	87,5%	0	0,0%	87,5%
10-A	30	0	0,0%	1	3,3%	20	66,7%	9	30,0%	96,7%
10-Б	26	0	0,0%	0	0,0%	12	46,2%	14	53,8%	100,0%
10-В	22	0	0,0%	0	0,0%	18	81,8%	4	18,2%	100,0%
10(e)	9	0	0,0%	0	0,0%	5	55,6%	4	44,4%	100,0%
11-A	29	0	0,0%	0	0,0%	15	51,7%	14	48,3%	100,0%
11-Б	23	0	0,0%	0	0,0%	12	52,2%	11	47,8%	100,0%
11-В	21	0	0,0%	2	9,5%	14	66,7%	5	23,8%	90,5%
11-Г	18	0	0,0%	0	0,0%	12	66,7%	6	33,3%	100,0%
11 (e)	16	0	0,0%	2	12,5%	10	62,5%	4	25,0%	87,5%
Всього	381	0	0,0%	26	6,8%	224	58,8%	131	34,4%	
Середній показник якості знань				93,2%						